

4th Annual Report 2022-23



બડોદા ગુજરાત ગ્રામીણ બેંક

(ભારત સરકાર, ગુજરાત સરકાર ંવં બેંક ઓફ બડોદા દ્વારા પ્રાયોજિત)

BARODA GUJARAT GRAMIN BANK

(Sponsored & Wholly owned by Govt. of India, Govt. of Gujarat & Bank of Baroda)

www.bggb.in

BOARD OF DIRECTORS



Shri Prabhat K Sharma
Chairman
Baroda Gujarat Gramin Bank



Shri Nityananda Behera
General Manager & Head,
Rural & Agri. Banking Department
Bank of Baroda



Shri Rajesh Kumar Singh
General Manager & Zonal Head,
Baroda Zone,
Bank of Baroda



Shri Abhishek Kumar Sinha
Deputy General Manager
Reserve Bank of India



Shri Vishal K.C. Sharma
Deputy General Manager,
National Bank for Agri. &
Rural Development (NABARD)



Shri D. D. Jadeja IAS
Additional Development
Commissioner, (Appeal)
Govt. of Gujarat



Shri B.Y.V. Satyanarayana
Director (Institutional Finance)
& Ex- Officio Joint Secretary,
Govt. of Gujarat



Shri Tejas Harendra Desai
Non-Official Director

FOURTH ANNUAL REPORT 2022-23

BOARD OF DIRECTORS AS ON 31-03-2023

| Sr. No. | Name of Director | Designation | Address |
|---------|--|---|---|
| 1. | Shri Prabhat K Sharma | Chairman | Baroda Gujarat Gramin Bank, Head Office, 4th Floor, Suraj Plaza-1, Sayajigunj, Vadodara-390005 |
| 2. | Shri Nityananda Behera | General Manager & Head, Rural & Agri Banking, | Rural & Agri. Banking Department Bank of Baroda, Head Office Baroda Bhavan, R.C.Dutt Road, Alkapuri, Vadodara – 390007 |
| 3. | Shri Rajesh Kumar Singh | General Manager & Zonal Head | Bank of Baroda, Zonal Office, Baroda Zone, R.C.Dutt Road, Alkapuri Vadodara – 390007 |
| 4. | Shri Abhishek Kumar Sinha | Deputy General Manager (FIDD) | Reserve Bank of India Main Office Building Gandhi Bridge, Ashram Road, Ahmedabad - 380014 |
| 5. | Shri Vishal K.C. Sharma (01/04/2022 to 18/03/2023) | Deputy General Manager | National Bank for Agri. & Rural Development (NABARD), Regional Office, NABARD Tower, Usmanpura, Ahmedabad-380014 |
| 6. | Shri D. D. Jadeja IAS | Additional Development Commissioner (Appeal) | Office of Development Commissioner, Government of Gujarat, Dr. Jivraj Mehta Bhavan, Block No. 16/3, Gandhinagar-382010 |
| 7. | Shri B.Y.V. Satyanarayana | Director (Institutional Finance) & Ex- Officio Joint Secretary, | Finance Department Government of Gujarat Block No. 4 / 7th Floor, New Sachivalaya, Gandhinagar - 382010 |
| 8. | Shri Tejas Harendra Desai (Since 14/03/2023) | Non-Official Director | 44, Ganesh Society, Near Yogi Society, Opp : Mahesh Complex Waghodia Road, Vadodara. |



ચતુર્થ વાર્ષિક પ્રતિવેદન 2022-23

31-03-2023 કે અનુસાર નિદેશક મંડલ

| ક્ર. સં. | નિદેશક કા નામ | પદનામ | પતા |
|----------|---|--|--|
| ૧. | શ્રી પ્રભાત કે. શર્મા | અધ્યક્ષ | બડૌદા ગુજરાત ગ્રામીણ બેંક પ્રધાન કાર્યાલય, ચૌથી મંજિલ, સૂરજ પ્લાઝા 1, સયાજીગંજ, વડોદરા - 390005 |
| ૨. | શ્રી નિત્યાનંદ બેહરા | મહાપ્રબંધક ઓર ગ્રામીણ ંવં કૃષિ બેંકિંગ પ્રમુખ | ગ્રામીણ ંવં કૃષિ બેંકિંગ વિભાગ, બેંક ંફ બડૌદા પ્રધાન કાર્યાલય, આર.સી.દત્ત રોડ, અલ્કાપુરી, વડોદરા-390007 |
| ૩. | શ્રી રાજેશ કુમાર સિંહ | મહાપ્રબંધક ંવં અંચલ પ્રમુખ | બેંક ંફ બડૌદા, અંચલ કાર્યાલય, બડૌદા ભવન, આર. સી. દત્ત રોડ, અલ્કાપુરી, વડોદરા-390007 |
| ૪. | શ્રી અભિષેક કુમાર સિન્હા | ઁપ મહાપ્રબંધક (FIDD) | ભારતીય રિઝર્વ બેંક મુખ્ય કાર્યાલય ભવન, ગાંધી બ્રિજ કે પાસ, આશ્રમ રોડ, અહમદાબાદ - 380014 |
| ૫. | શ્રી વિશાલ કે.સી. શર્મા (01/04/2022 સે 18/03/2023) | ઁપ મહાપ્રબંધક | રાષ્ટ્રીય કૃષિ ંવં ગ્રામીણ વિકાસ બેંક (નાબાર્ડ) ક્ષેત્રીય કાર્યાલય, નાબાર્ડ ંવર, ઁસ્માનપુરા, અહમદાબાદ - 380014 |
| ૬. | શ્રી ઁ. ઁ. ઁાઁઁ (આઈ.ઁ.ઁસ) | અતિરિક્ત વિકાસ આયુક્ત (અપીલ) | વિકાસ આયુક્ત કાર્યાલય, ગુજરાત સરકાર, ઁ. ઁીવરાજ મેહતા ભવન, બ્લૂક નંબર 16/3, ગાંધીનગર - 382010 |
| ૭. | શ્રી બી.વાઈ.વી. સત્યનારાયણ | નિદેશક (સંસ્થાગત વિક્ત) ંવં પદેન સંયુક્ત સચિવ | વિક્ત વિભાગ, ગુજરાત સરકાર બ્લૂક નંબર 4/7વીં મંજિલ, ન્યૂ સચિવાલય, ગાંધીનગર - 382010 |
| ુ. | શ્રી તેજસ હરેન્દ્ર ઁસાઈ (14/03/2023 સે) | ગૈર સરકારી નિદેશક | ૪૪, ગણેશ સોસાયટી, ઁગી સોસાયટી કે પાસ, સન્મુખ: મહેશ કૂમ્પ્લેક્સ, વાઘોઁયા રોડ, વડોદરા |

बैंक की उपलब्धियाँ एक दृष्टि में

Performance of the Bank at a Glance March, 2023

(Amt. in '000)

| | | | 31.03.2021 | 31.03.2022 | 31.03.2023 |
|-----------|---------------------------------|--------------------------------------|------------|------------|------------|
| A. | मुख्य उपलब्धि सूचक | Key Performance Indicators | | | |
| 1 | आच्छादित जिलों की संख्या | No. of district covered | 22 | 22 | 22 |
| 2 | शाखाओं की संख्या | No. of Branches | 488 | 487 | 487 |
| | ग्रामीण | Rural | 332 | 330 | 326 |
| | अर्धशहरी | Semi - Urban | 109 | 106 | 104 |
| | शहरी | Urban | 24 | 27 | 27 |
| | महानगरी | Metropolitan | 23 | 24 | 30 |
| 3 | कुल कार्मिकों की संख्या | Total Staff | 1782 | 1915 | 1769 |
| | उनमें से अधिकारी | of which, Officers | 904 | 955 | 843 |
| 4 | जमाराशि | Deposits | 99524186 | 107570567 | 118258649 |
| | वृद्धि प्रतिशत | Growth % | 8.80% | 8.08% | 9.94% |
| 5 | उधार अवशेष | Borrowings Outstanding | 6528064 | 7190559 | 1104664 |
| | वृद्धि प्रतिशत | Growth % | 27.69% | 10.15% | -84.64% |
| 6 | ऋण एवं अग्रिम अवशेष | Gross Loans & Adv. Outstanding | 51057710 | 58542692 | 68090970 |
| | वृद्धि प्रतिशत | Growth % | 8.14% | 14.66% | 16.31% |
| | प्राथमिकता क्षेत्र का ऋण | Of 6 above, to Priority Sector | 44684570 | 50954109 | 57793128 |
| | गैरप्राथमिकता क्षेत्र | to Non Priority Sector | 6373140 | 7588583 | 10297842 |
| | एस.सी./एस.टी. का ऋण | to SC/ST | 6347245 | 6943708 | 8008874 |
| | एसएफ/एमएफ/एल का ऋण 6 में से | to SF/MF/AL | 17722005 | 20026862 | 30897279 |
| | अल्प संख्यकों का ऋण 6 में से | to Minorities | 1729693 | 1936495 | 2280446 |
| 7 | ऋण जमाराशि अनुपात | Credit Deposit Ratio (CDR) | 51.30% | 54.42% | 57.58% |
| 8 | कुल निवेश अवशेष | Total Investments Outstanding | 45949494 | 49080576 | 46911375 |
| | वृद्धि प्रतिशत | Growth % | 31.93% | 6.81% | -4.42% |
| | सांविधिक तरलता अनुपात बकाया | of which, SLR Investment Outstanding | 45497418 | 48910352 | 46851377 |
| | गैर सांविधिक तरलता अनुपात बकाया | Non-SLR Investment Outstanding | 452076 | 170224 | 59998 |
| B. | औसत | AVERAGES | | | |
| 9 | औसत जमाराशि | Averages Deposits | 96076024 | 102893310 | 110378419 |
| | वृद्धि प्रतिशत | Growth % | 10.36% | 7.10% | 7.27% |
| 10 | औसत ऋण | Average Borrowings | 4324183 | 7805321 | 4499717 |
| | वृद्धि प्रतिशत | Growth% | -19.15% | 80.50% | -42.35% |
| 11 | औसत सकल ऋण एवं अग्रिम | Average Gross Loans & Adv. | 47835771 | 53199342 | 62280018 |
| | वृद्धि प्रतिशत | Growth% | 4.34% | 11.21% | 17.07% |



| | | | 31.03.2021 | 31.03.2022 | 31.03.2023 |
|----------|--|--------------------------------------|------------|------------|------------|
| 12 | औसत निवेश | Average Investments [Total] | 38968030 | 58066030 | 48018568 |
| | वृद्धि प्रतिशत | Growth % | 26.43% | 49.01% | -17.30% |
| | औसत सांविधिक तरलता अनुपात निवेश | Avg SLR Invt. as% to Avg. Deposits | 40.09% | 47.32% | 43.39% |
| | औसत गैरसांविधिक तरलता अनुपात निवेश | Avg. Non- SLR Invt. as% to Avg. Dep. | 0.47% | 0.43% | 0.11% |
| 13 | औसत कार्यकारी कोष | Average Working funds | 107807822 | 119807401 | 123932208 |
| C | वर्ष दौरान दिया गया ऋण | Loans Issued During the Year | | | |
| 14 | वर्ष दौरान दिया गया ऋण | Issued during the year | 34030485 | 39974569 | 47460102 |
| | वृद्धि प्रतिशत | Growth % | 17.28% | 17.47% | 18.73% |
| | उपर 14 में से प्राथमिकता क्षेत्र को ऋण | Of 14 above, to Priority Sector | 30063941 | 35510533 | 41664358 |
| | गैर प्राथमिकता क्षेत्र को | to NPS | 3966544 | 4464036 | 5795744 |
| | एससी/एसटी का ऋण | to SC/ST | 3317134 | 3855288 | 4652214 |
| | एसएफ/एमएफ/एएल का ऋण | to SF/MF/AL | 13072053 | 15599570 | 26544856 |
| | अल्प संख्यकों का ऋण | to Minorities | 993493 | 1202461 | 1557914 |
| D | उत्पादकता | Productivity | | | |
| 15 | प्रतिशाखा | Per Branch | 308569 | 341095 | 382648 |
| | प्रति कर्मी | Per Staff | 84502 | 86743 | 105342 |
| E | वसुलात उपलब्धि | Recovery Performance | | | |
| 16 | कुल | Total | | | |
| | मांग | Demand | 28049187 | 41689565 | 45113985 |
| | वसूली | Recovery | 22775939 | 34060374 | 37604962 |
| | अतिदेय | Overdues | 5273248 | 7629191 | 7509023 |
| | वसूली प्रतिशत (जून स्थिति) | Recovery % [June Position] | 81.20% | 81.70% | 83.36% |
| 17 | कृषि क्षेत्र | Farm Sector | | | |
| | मांग | Demand | 21919973 | 30077321 | 32111676 |
| | वसूली | Recovery | 17387466 | 24410769 | 26678086 |
| | अतिदेय | Overdues | 4532507 | 5666552 | 5433590 |
| | वसूली प्रतिशत (जून स्थिति) | Recovery % [June Position] | 79.32% | 81.16% | 83.08% |
| 18 | गैर कृषि क्षेत्र | Non- Farm Sector | | | |
| | मांग | Demand | 6129214 | 11612244 | 13002309 |
| | वसूली | Recovery | 5388473 | 9649605 | 10926876 |
| | अतिदेय | Overdues | 740741 | 1962639 | 2075433 |
| | वसूली प्रतिशत (जून स्थिति) | Recovery % [June Position] | 87.91% | 83.10% | 84.04% |
| F | आस्ति वर्गीकरण | Asset Classification | | | |
| 19 | मानक | Standard | 48662272 | 56455292 | 66228202 |

| | | | 31.03.2021 | 31.03.2022 | 31.03.2023 |
|----------|---|---|------------|------------|------------|
| | अवमानक | Sub-Standard | 441931 | 297479 | 262441 |
| | संदिग्ध | Doubtful | 1673814 | 1649128 | 1332027 |
| | हानि | Loss | 279693 | 140793 | 268300 |
| | कुल | Total | 51057710 | 58542692 | 68090970 |
| 20 | ऋण एवं अग्रिम अवशेष के सामने मानक आस्तियों का % | Std. Assets as % to Gross Loans & Adv. O/s. | 95.31% | 96.43% | 97.26% |
| G | लाभप्रदता विश्लेषण | Profitability Analysis | | | |
| 21 | प्रदत्त ब्याज | Interest paid on: | | | |
| | जमा राशि | Deposits | 4185141 | 4060640 | 4368843 |
| | उधार राशि | Borrowings | 223378 | 371072 | 229559 |
| 22 | वेतन | Salary | 3309064 | 3507621 | 2991856 |
| 23 | अन्य परिचालन खर्च | Other Operating Expenses | 882140 | 1019165 | 921783 |
| 24 | चालू साल के प्रावधान | Provisions made during the year: | | | |
| | एनपीए के सामने / अन्य | Against NPA/NPA Floating Reserve / other | 394500 | 70000 | 190000 |
| | अन्य प्रावधान | Other provisions | 24333 | 398344 | 174191 |
| 25 | अर्जित ब्याज | Interest received on: | | | |
| | ऋण एवं अग्रिम | Loans & Advances | 4106381 | 4286619 | 5189782 |
| | चालू खाते / टीडीआर-प्रायोजक बैंक/ अन्य बैंक | Current / FDR A/c with Sponsor Bank / other Banks | 820425 | 368207 | 207687 |
| | निवेश | Investment | 2847177 | 3357819 | 3225111 |
| 26 | अन्य आय | Mis. Income | 1476893 | 1706371 | 661273 |
| 27 | लाभ | Profit | 232320 | 292174 | 407621 |
| H | अन्य सूचनाएँ | Other Information | | | |
| 28 | शेयर पूंजी जमाराशि अर्जित | Share Capital Deposit received | | | |
| 29 | आरक्षित निधि | Reserves | 3619681 | 3911855 | 4319476 |
| 30 | संचय प्रावधान | Cumulative Provision: | | | |
| | एनपीए के सामने | Against NPAs | 1584310 | 1508931 | 1629377 |
| | अमूर्त संपत्ति, जालसाजी के सामने | Against Intangible Assets, Frauds etc. | 39017 | 38786 | 39819 |
| 31 | अमान्यता प्राप्त ब्याज | Interest Derecognized: | | | |
| | वर्ष दौरान | During the year [Net] | -- | -- | -- |
| | संचयी | Cumulative | -- | -- | -- |
| 32 | वर्ष दौरान बट्टे खाते डाले गये ऋण | Loans Written off during the year: | | | |
| | खातों के संख्या | No. of A/cs | 4382 | 9314 | 4397 |
| | राशि | Amount | 99034 | 185401 | 69496 |



LIST OF BRANCHES

BHUJ REGION : REGIONAL OFFICE

1st Floor, Plot No.10, College Road,
Nr. Shiva Krupa Nagar Gate,
Bhuj (Dist. Kutch) Gujarat 370001
Tel. : 02832-221264, 225137, 225138
E-mail : robhuj@barodagujaratrrb.co.in

GODHRA REGION : REGIONAL OFFICE

"Kalindi", 1, Mahavir Jain Society,
GODHRA – 389 001
Tel. : 02672- 242438, 248405, 244834
E-Mail : rogodh@barodagujaratrrb.co.in

Kutch District : 47

Anjar
Bhachau
Bharatnagar
Bhuj (Main)
Bitta
Chandrani
Chobari
Deshalpar
Devpar(Yax)
Dhaneti
Fategadh
Gagodar
Galpadar
Gandhidham
Ghaduli
Kalyanpar
Khombhadi
Kidana
Kotda (R)
Kukma
Lodai
Madhapar
Mandvi

Manfara
Matana Madh
Meghpar
Mothala
Mundra
Nagalpar
Nagor
Nakhatrana
Nalia
Nani Khakhar
Naranpar
Padampar
Rahpar
Samkhiali
Sanskarnagar
Sanyra
Shinay
Shirva
Sukhpar
Talwana
Tera
Varsamedi
Vondh
Zarpara

Dahod District : 22

Abhlod
Balaiya
Bilwani
Chakaliya
Dabhva
Dahod
Devgad Baria
Dhanpur
Gangardi
Garbada
Godhra Road Dahod
Jekot
Kadval
Kharedi
Limdi
Limkheda
Pethapur
Piplod
Rachharada
Sanjeli
Singwad
Zalod

Mahisagar District: 18

Balasinor
Chavdibaina Muvada
Kadanagam
Kalibel
Kheroli
Kidia
Lunavada
Madhvas
Malekpur
Mota Khanpur
Moti Sarsan

Mudavadekh
Ram Patel na Muvada
Ratanpur
Santrampur
Undra
Viraniya

Panchmahal Dist. : 27

Arad
Bahi
Boria
Boridra(Buzarg)
Duma
Duniya
Ghoghamba
Godhra
Halol
Harkundi
Jafrabad
Kalol
Kantu
Metral
Morva(Hadaf)
Nadisar
Nandarva
Panelav
Ranjitnagar
Rinchhvani
Saliya Santroad
Sampa
Shehra
Simaliya
Timbagam
Vavdi Buzarg
Waghjipur

LIST OF BRANCHES

HIMATNAGAR REGION : REGIONAL OFFICE

1st Floor, Ashoka House,
Opp. Old Civil Hospital,
Himatnagar, Dist - Sabarkantha - 383 001.
Tel.: 02772-240240,241341,242838
E-mail : rohima@barodagujaratrb.co.in

MEHSANA REGION : REGIONAL OFFICE

124/1st Floor, Avsar Plaza Building,
Radhanpur Road,
Ta. & Dist.Mehsana
Tel. : 9512014548
E-mail : romehs@barodagujaratrb.co.in

Aravalli District: 17

Bayad
Bayal-Dhankrol
Bhiloda
Dahegamda
Demai
Dhansura
Dholwani
Jitpur
Jivanpur
Kushki
Limbhoi
Malpur
Meghraj
Modasa
Palla
Sathamba
Untarda

Gandhinagar Dist. : 23

Chadasana
Dashela
Dehgam
Dhamasana
Gandhinagar
Hathijan
Jamla
Kalol
Khatraj
Lekavada
Mahudi
Mansa
Mubarakpur
Palaj
Paliyad

Pethapur
Rakhiyal
Rancharda
Ridrol
Santej
Shahpur
Vadodara
Vadsar
Sabarkantha Dist. : 26

Agiyol
Badoli
Dadhvav
Daramali
Gadhoda
Gambhoi
Goral
Himatnagar
Idar
Kadoli
Kanadar
Kanknol
Kapoda
Khedbrahma
Mathasur
Mohanpur
Nanachekhla
Nava
Prantij
Rajendranagar
SabAli
Tajpur Camp
Tajpurkui
Talod
Vadali
Viravada

Ahmedabad District : 8

Bavla
Chandkheda
Ghatlodia
Hanspura
Memnagar
Ranip
Shilaj
Vahelal

Mehsana District : 48

Akhaj
Bahucharaji
Bamanva
Bamosana
Basna
Bhalak
Bhalusana
Boriavi
Chhathiyarda
Dabhad
Dabhala
Fudeda
Gothva
Jaska
Jetalvasna
Jhulasan
Jornang
Jotana

Kada
Kadi
Kansa (V)
Kanthravi
Karbatia
Karli
Khawad
Kheralu
Mandali
Mehsana
Modhera
Pamol
Panchot
Sametra
Shahpur-Vad
Sudasana
Sundarpur
Sunok
Suraj
Transwad
Udalpur
Unad
Unjha
Upera
Vaghwadi
Valasana
Vijapur
Vishol
Visnagar
Vithoda



LIST OF BRANCHES

PATAN REGION : REGIONAL OFFICE

2nd Floor, Sardar Complex,
Opp. "B" Division Police Station,
Near New Bus Stand, Patan-384265
Tel. : 02766 - 230915
E-Mail : ropata@barodagujaratrb.co.in

SURAT REGION : REGIONAL OFFICE

308, City Centre Complex, Nr. Yogi Chowk Circle,
Yogi Chowk, Varachha Road,
Surat- 3950 06
Tel. : 7069914180
E-Mail : rosura@barodagujaratrb.co.in

Banaskantha Dist. : 43

Asheda
Dangiya
Danta
Dantiwada
Deesa
Deodar
Dhandha
Dhanera
Dodgam
Gidasan
Hadad
Jadia
Jalotra
Jegol
Jetda
Kansari
Kuchawada
Kumbhasan
Lakhani
Laxmipura
Magarwada
Memadpur
Motasada
Mumanvas
Nani akhol
Nenava
Palanpur
Paldi Mithi
Panchada
Pilucha
Rah
Raiya
Ramun
Raner
Samau-Mota
Shihori
Soni

Takarwada
Terwada
Thara
Tharad
Virampur
Wav

Patan District : 29

Adia
Balisana
Baspa
Brahmanwada
Chanasma
Dharpur
Dhinoj
Dudharampura
Harij
Kamboi
Kansa (p)
Katra
Kimbuva
Lanva
Maniyari
Manund
Mesar
Mithivavdi
Palasar
Patan
Pimpal
Radhanpur
Roda
Sami
Sander
Sankhari
Santalpur
Shankheshvar
Siddhpur

Bharuch Dist: 29

Abc Chokdi, Bharuch
Andada
Ankleshwar
Ankleshwar Gidc
Atali
Bharuch
Chanchvel
Dadhal
Dahegam
Dayadra
Dehli
Govali
Hansot
Hinglot
Ikhar
Jadeshwar Road
Jambusar
Jhagadia
Kareli
Link Road
Mandvabuzarg
Netrang
Nodhana
Samni
Shaktinath
Vagra
Valia
Varedia
Vilayat

Surat District : 32

Afva
Baben
Bardoli

Dholikui
Dindoli
Dumbhal
Ena
Ghala
Godsamba
Jahangirpura
Kani
Kapodra
Karanj
Kathodra
Kathor
Kharvasa
Kosad
Kosmada
Kumbharia
Mandvi
Nagod
Palod
Palsana
Paria
Sachin
Saniya Hemad
Sarathana
Sherdi
Syadla
Variav
Velanja
Yogichawk

Tapi District : 3

Bhadbhunja
Fort Songadh
Vyara

LIST OF BRANCHES

VADODARA REGION : REGIONAL OFFICE

101-A, B.N Chambers, 1st Floor,
Opp. Welcome Group Hotel, R.C. Dutt Road,
Alkapuri, Vadodara -390 005
Tel. : 0265- 2310940, 2310950, 2310960
E-Mail : rovado@barodagujaratrrb.co.in

VALSAD REGION : REGIONAL OFFICE

3rd floor, Aditya Chambers, Station Road,
Valsad 396001
Tel.: 02632 - 242130, 253790, 241194
E-mail : rovals@barodagujaratrrb.co.in

| | | | |
|---|--|---|---|
| <p>Anand District : 15 Asodar Bhadran Borsad Jitodia Kalamsar Karamsad Khambhat Khanpur Lambhvel Road Pansora Sojitra Umata Umreth Vaherakhadi Vansol</p> <p>Chhota Udepur Dist. : 3 Bodeli Chhota Udepur Gola Gamdi</p> <p>Kheda District : 14 Bhaner Bilodra Chared Chhipdi Dakor Kapadvanj Marida Petli Pij Road Pithai Rinchhol Sevalia Thasra</p> | <p>Vaso</p> <p>Narmada District : 7 Garudeshwar Lachharas Nivalda Rajpipla Rajuvadai Selamba Vavdi</p> <p>Vadodara District : 23 Chhalier Chhani Chokari Dabhoi Kalali Karjan Koliyad Kural Manjalpur New Vip Road Padra Por Sayajipura Sherkhi Shirola Sokhda Subhanpura Tarsali Tundav Varsada Vasna Road Vemali Waghodia Road</p> | <p>Dang District : 4 Ahwa Sakarpatal Saputara Subir</p> <p>Navsari District : 34 Achhawani Bamanvel Bansda Bhat-Mendhar Bhattai Bhinar Bilimora Chhapra Road Chhinam Chikhli Endhal Gandevi Ghej Kaliyari Kamboya Khanpur N Khergam Kukeri Machhiwad Mahuvar (Maroli Bazar) Mandhar Manekpore Mangrol</p> | <p>Masa Moti Valzar Navsari Pera Pipalkhed Sara Undach Luharfaliya Vandervela Vankal Vedchha Vesma</p> <p>Valsad Dist. : 15 Ambach Dharampur Eklera Faladhara Goima Kamparia Kaprada Khajurdi Lilapore Nana Pondha Pardi Ronvel Sutharpada Valsad Vapi</p> |
|---|--|---|---|



निदेशक मंडल का प्रतिवेदन : 2022-23

निदेशक मंडल को 31 मार्च, 2023 की लेखापरीक्षित तुलन-पत्र के साथ-साथ 01 अप्रैल, 2022 से 31 मार्च, 2023 की अवधि के लिए लाभ-हानि खाता और नकदी प्रवाह विवरण सहित चतुर्थ वार्षिक रिपोर्ट प्रस्तुत करते हुए प्रसन्नता हो रही है।

1. संक्षिप्त परिचय :

भारत सरकार ने अपनी अधिसूचना संख्या एफ. संख्या 7/8/2017-आरआरबी (गुजरात) दिनांक 22 फरवरी, 2019 के तहत आरआरबी अधिनियम, 1976 (1976 का 21) की धारा 23ए की उप-धारा (1), द्वारा प्रदत्त शक्तियों का प्रयोग करते हुए, और राष्ट्रीय कृषि और ग्रामीण विकास बैंक (नाबाई), गुजरात सरकार, बैंक ऑफ बड़ौदा और देना बैंक से परामर्श किया जो कि क्रमशः बड़ौदा गुजरात ग्रामीण बैंक और देना गुजरात ग्रामीण बैंक के प्रायोजक बैंक थे और जनहित में तथा उक्त क्षेत्रीय ग्रामीण बैंकों के अंतर्गत आए क्षेत्र के विकास के हित में और साथ ही स्वयं उक्त आरआरबी के हित में, उक्त दोनों क्षेत्रीय ग्रामीण बैंकों को एक क्षेत्रीय ग्रामीण बैंक में मिला दिया गया और 01.04.2019 से प्रभावी इसका नाम बड़ौदा गुजरात ग्रामीण बैंक रखा गया, जिसका मुख्यालय वडोदरा स्थित है।

2. शाखा नेटवर्क :

बड़ौदा गुजरात ग्रामीण बैंक का तीन स्तरीय संगठनात्मक ढांचा है। I) वडोदरा में प्रधान कार्यालय, II) भुज, गोधरा, हिम्मतनगर, मेहसाणा, पाटन, सूरत, वडोदरा और वलसाड में आठ क्षेत्रीय कार्यालय III) 487 शाखाओं का एक नेटवर्क जो गुजरात राज्य के बाईस जिलों को कवर करता है। वित्तीय वर्ष 2022-23 के दौरान बैंक ने -07 नए पार्ट टाइम बैंकिंग आउटलेट खोले हैं (दाहोद जिले में -2 और वलसाड जिले में -5)। बैंक ज्यादातर ग्रामीण गरीबों को उनके विकास और उनके जीवन स्तर के उत्थान के लिए अपनी सेवाएं प्रदान कर रहा है। 2011 की जनगणना के अनुसार जिलेवार और क्षेत्रवार शाखा नेटवर्क का विवरण नीचे दिया गया है:

Director's Report : 2022-23

The Board of Directors have pleasure in presenting the 4th Annual Report along with the Audited Balance sheet as on March 31, 2023, Profit and Loss account and Cash Flow Statement for the period from April 01, 2022 to March 31, 2023.

1. Brief Introduction:

The Government of India vide its Notification No. F. No. 7/8/2017-RRB(Gujarat) dated 22nd February, 2019, in exercise of the powers conferred by Sub-section (1) of section 23A of the RRBs Act, 1976 (21 of 1976) and also in consultation with National Bank for Agriculture & Rural Development (NABARD), Government of Gujarat, Bank of Baroda and e-Dena Bank being the Sponsor Bank of Baroda Gujarat Gramin Bank and Dena Gujarat Gramin Bank respectively, in the public interest and in the interest of the development of the area served by the aforesaid RRBs as also in the interest of said RRBs themselves, amalgamated the said two RRBs into a single Regional Rural Bank and named as Baroda Gujarat Gramin Bank with its Head office at Vadodara w.e.f 01.04.2019.

2. Branch Network:

Baroda Gujarat Gramin Bank is having three tier organizational set up viz. I) Head Office at Vadodara, II) Eight Regional Offices at Bhuj, Godhra, Himatnagar, Mehsana, Patan, Surat, Vadodara and Valsad III) A network of 487 branches covering twenty two districts of the Gujarat State. Bank has opened -07- New Part Time Banking Outlets during the F.Y 2022-23 (-2- in Dahod District & -5- in Valsad District) The bank is rendering its services mostly to the rural poor for their development and upliftment of their living standard. The district-wise and region-wise break up of branch network as per census 2011 is given below:

District & Region wise No. of branches:

| क्रम सं. Sr.No. | क्षेत्रों / जिलों के नाम Name of the Dist. | महानगर Metro | शहरी Urban | अर्ध शहरी Semi Urban | ग्रामीण Rural | कुल Total |
|--------------------|--|-----------------|---------------|-------------------------|------------------|--------------|
| 1 | कच्छ Kutch | 0 | 4 | 13 | 30 | 47 |
| | भुज क्षेत्र BHUJ REGION | 0 | 4 | 13 | 30 | 47 |
| 2 | पंचमहाल Panchmahal | - | 01 | 06 | 20 | 27 |
| 3 | दाहोद Dahod | - | 02 | 08 | 12 | 22 |
| 4 | महिसागर Mahisagar | - | - | 03 | 15 | 18 |
| | गोधरा क्षेत्र GODHRA REGION | - | 03 | 17 | 47 | 67 |
| 5 | साबरकांठा Sabarkantha | 0 | 0 | 7 | 19 | 26 |
| 6 | अरावली Arvalli | 0 | 0 | 5 | 12 | 17 |
| 7 | गांधीनगर Gandhinagar | 0 | 3 | 2 | 18 | 23 |
| | हिम्मतनगर क्षेत्र HIMATNAGAR REGION | 0 | 3 | 14 | 49 | 66 |
| 8 | अहमदाबाद Ahmedabad | 6 | 0 | 1 | 1 | 8 |
| 9 | मेहसाना Mehsana | 0 | 1 | 8 | 39 | 48 |
| | मेहसाना क्षेत्र MEHSANA REGION | 6 | 1 | 9 | 40 | 56 |
| 10 | पाटण Patan | 0 | 1 | 7 | 21 | 29 |
| 11 | बनासकांठा Banaskantha | 0 | 3 | 7 | 33 | 43 |
| | पाटण क्षेत्र PATAN REGION | 0 | 4 | 14 | 54 | 72 |
| 12 | नर्मदा Narmada | - | - | 01 | 06 | 07 |
| 13 | वडोदरा Vadodara | 10 | - | 04 | 09 | 23 |
| 14 | आणंद Anand | - | 01 | 06 | 08 | 15 |
| 15 | खेडा Kheda | - | 01 | 06 | 07 | 14 |
| 16 | छोटा उदयपुर Chhotaudaipur | - | - | 02 | 01 | 03 |
| | वडोदरा क्षेत्र VADODARA REGION | 10 | 02 | 19 | 31 | 62 |
| 17 | सुरत Surat | 14 | - | 04 | 14 | 32 |
| 18 | भरुच Bharuch | - | 05 | 05 | 19 | 29 |
| 19 | तापी Tapi | - | - | 02 | 01 | 03 |
| | सुरत क्षेत्र SURAT REGION | 14 | 05 | 11 | 34 | 64 |
| 20 | वलसाड Valsad | - | 03 | 01 | 11 | 15 |
| 21 | नवसारी Navsari | - | 02 | 05 | 27 | 34 |
| 22 | डांग Dangs | - | - | 01 | 03 | 04 |
| | वलसाड क्षेत्र VALSAD REGION | 0 | 05 | 07 | 41 | 53 |
| | कुल Total | 30 | 27 | 104 | 326 | 487 |



3. कार्यों की मुख्य उपलब्धि :

- i) वर्ष-दर-वर्ष CASA जमा राशियों में ₹ 689.54 करोड़ (12.69%) की वृद्धि हुई जबकि कुल जमा राशियों में ₹ 1068.81 करोड़ (9.94%) की वृद्धि हुई।
- ii) वर्ष-दर-वर्ष अग्रिम में ₹ 954.82 करोड़ (16.31%) की वृद्धि हुई।
- iii) साल-दर-साल कुल कारोबार में ₹ 2023.63 करोड़ (12.18%) की वृद्धि हुई।
- iv) जमा की लागत 3.95% से बढ़कर 3.96% हो गई। साथ ही अग्रिमों पर प्रतिफल 8.06% से बढ़कर 8.33% हो गया।
- v) 31 मार्च, 2023 को वित्तीय मार्जिन 31 मार्च, 2022 के 2.99% की तुलना में 3.25% रहा।
- vi) परिचालन लाभ ₹ 77.18 करोड़ रहा।
- vii) बैंक का शुद्ध लाभ ₹ 29.22 करोड़ से बढ़कर ₹ 40.76 करोड़ हो गया।
- viii) मार्च 2022 तक बैंक का सकल एनपीए ₹ 22.46 करोड़ यानी ₹ 208.74 करोड़ घटकर मार्च 2023 तक ₹ 186.28 हो गया।
- ix) सकल एनपीए अनुपात 31 मार्च, 2022 को 3.57% से घटकर 31 मार्च, 2023 को 2.74% हो गया।
- x) शुद्ध एनपीए अनुपात 31 मार्च, 2022 को 1.01% से घटकर 31 मार्च, 2023 को 0.35% हो गया। शुद्ध एनपीए की कुल राशि में भी ₹ 34.42 करोड़ की गिरावट आई और यह ₹ 23.31 करोड़ रही।
- xi) पीसीआर 31 मार्च, 2022 को 78.33% से बढ़कर 31 मार्च, 2023 को 90.16% हो गया।
- xii) घाटे में चल रही शाखाओं की संख्या मार्च 2022 को -18- से घटकर मार्च 2023 को -05- हो गई है।
- xiii) बैंक ने वित्तीय वर्ष 2022-23 के दौरान प्रतिभूतियों की बिक्री पर लाभ के माध्यम से ₹ 5.08 करोड़ की आय अर्जित की है, जो वित्तीय वर्ष 2021-22 के दौरान ₹ 59.26 करोड़ थी।
- xiv) पूंजी पर्याप्तता अनुपात 31 मार्च, 2023 को 10.51% तक पहुंच गया, जो 31 मार्च, 2022 को 10.86% था, जो नियामक आवश्यकता 9.00% से अधिक है।
- xv) संपत्ति पर रिटर्न मार्च, 2022 के 0.24% से बढ़कर मार्च, 2023 तक 0.33% हो गया।

3. Key highlight of the Performance

- i) Y-o-Y CASA Deposits increased by ₹ 689.54 Crore (12.69%) whereas total deposits increased by ₹ 1068.81 Crore (9.94%).
- ii) Y-o-Y credit increased by ₹ 954.82 Crore (16.31%).
- iii) Y-o-Y Total Business increased by ₹ 2023.63 Crore (12.18%).
- iv) Cost of deposits increased from 3.95% to 3.96%. Also Yield on Advances increased from 8.06% to 8.33%.
- v) Financial Margin as on 31st March, 2023 Stood at 3.25% as against 2.99% as of 31st March 2022.
- vi) Operating profit stood at ₹ 77.18 Crore.
- vii) Net Profit of the bank increased from ₹ 29.22 Crore to ₹ 40.76 Crore.
- viii) Gross NPA of the bank reduced by ₹ 22.46 crores i.e. ₹ 208.74 crore as of March 2022 to ₹ 186.28 as of March 2023.
- ix) Gross NPA ratio declined to 2.74 % as on 31st March, 2023 from 3.57% as on 31st March, 2022.
- x) Net NPA ratio declined to 0.35 % as on 31st March, 2023 from 1.01% as on March 31, 2022. Absolute amount of Net NPAs also declined by ₹ 34.42 crore and stood at ₹ 23.31 Crore.
- xi) PCR increased to 90.16% as on 31st March, 2023 from 78.33% as on March 31, 2022.
- xii) No. of Loss Making branches reduced to -05- as on March 2023 from -18- as of March 2022.
- xiii) Bank has earned income of ₹ 5.08 Crore by way of Profit on Sale of securities During Financial Year 2022-23, which was ₹ 59.26 crores during Financial Year 2021-22.
- xiv) Capital Adequacy Ratio reached to 10.51 % as on 31st March, 2023 from 10.86% as of 31st March 2022 which is above regulatory requirement 9.00%.
- xv) Return on Asset increased to 0.33% as of

xvi) 31 मार्च, 2023 को नेट इंटरिस्ट मार्जिन (NIM) 31 मार्च, 2022 के 3.25% की तुलना में 3.52% था।

March, 2023 from 0.24% as of March 2022.

xvi) Net Interest Margin (NIM) as on 31st March, 2023 stood at 3.52% as against 3.25% as on 31st March, 2022

4. शेयर पूंजी :

31.03.2023 की स्थिति के अनुसार प्रदत्त पूंजी का विवरण इस प्रकार है:

4. Share Capital :

The details of Paid up capital as on 31.03.2023 are as under:

| (राशि ₹ लाख में) | | (Amt. ₹ in Lakh) | |
|---|---------------------------------------|--|--|
| शेयर धारक Share holder | अंशदान % Contribution (% share) | प्रदत्त शेयर पूंजी Paid up Share Capital | |
| भारत सरकार Government of India | 50 | 3914.04 | |
| प्रायोजक बैंक, बैंक ऑफ बड़ौदा Sponsor Bank, Bank of Baroda | 35 | 2739.82 | |
| गुजरात सरकार Government of Gujarat | 15 | 1174.21 | |
| कुल Total | 100 | 7828.07 | |

5. पूंजी पर्याप्तता :

पूंजी पर्याप्तता अनुपात 31 मार्च, 2022 को 10.86% से बढ़कर 31 मार्च, 2023 को 10.51% हो गया, जो नियामक आवश्यकता 9.00% से अधिक है।

5. Capital Adequacy :

Capital Adequacy Ratio reached to 10.51% as on 31st March, 2023 from 10.86% as of 31st March 2022 which is above regulatory requirement 9.00%.

(राशि ₹ लाख में)

(Amt. ₹ in Lakh)

| | | मार्च 2022 March 2022 | मार्च 2023 March 2023 | वृद्धि / कमी Increase / Decrease |
|---|--|--------------------------|--------------------------|-------------------------------------|
| टीयर I पूंजी Tier I capital | | 44428.56 | 51004.77 | 6576.21 |
| टीयर II पूंजी Tier II capital | | 8623.83 | 6841.48 | -1782.35 |
| कुल पूंजी Total Capital | | 53052.39 | 57846.25 | 4793.86 |
| कुल जोखिम भारित परिसंपत्ति Total Risk Weighted Asset | | 488461.53 | 550435.44 | 61973.91 |
| सीआरएआर CRAR | | 10.86% | 10.51% | -0.32% |



6. वित्तीय अनुपात :-

कुछ महत्वपूर्ण वित्तीय आंकड़/अनुपात नीचे दिए गए हैं:
(राशि ₹ लाख में)

6. Financial Ratios:

Some of the important financial data/ratios are given below:
(Amt. ₹ in Lakh)

| क्रम Sr. No. | विवरण Particulars | 2021-22 | | 2022-23 | |
|--------------------|--|-------------|------|-------------|------|
| | | राशि Amount | % | राशि Amount | % |
| 1 | वित्तीय प्रतिफल Financial Return | 80126.45 | 6.69 | 86225.80 | 6.96 |
| 2 | अग्रिम प्रतिफल Return on Advances | 42866.19 | 8.06 | 51897.82 | 8.33 |
| 3 | निवेश प्रतिफल Return on Investments | 39504.64 | 8.08 | 32758.90 | 6.82 |
| 4 | वित्तीय लागत Financial cost | 44317.12 | 3.70 | 45984.02 | 3.71 |
| 5 | जमाराशियों की लागत Cost of Deposits | 40606.40 | 3.95 | 43688.43 | 3.96 |
| 6 | उधार की लागत Cost of Borrowings | 3710.72 | 4.75 | 2295.59 | 5.10 |
| 7 | वित्तीय मार्जिन (1-4) Financial Margin (1-4) | 35809.33 | 2.99 | 40241.78 | 3.25 |
| 8 | परिचालन व्यय Operating Expenses | 45267.86 | 3.78 | 39136.39 | 3.16 |
| 9 | विविध आय Miscellaneous Income | 17063.71 | 1.42 | 6612.73 | 0.53 |
| 10 | परिचालन लाभ (7+9)-8 Operating Profit (7+9)- 8 | 7605.18 | 0.63 | 7718.12 | 0.62 |
| 11 | जोखिम लागत Risk Cost | 4562.35 | 0.38 | 2155.83 | 0.17 |
| 12 | शुद्ध मार्जिन (10-11) Net Margin (10-11) | 3042.83 | 0.25 | 5562.29 | 0.45 |
| 13 | करों के लिए प्रावधान Provision for Taxes | 121.09 | 0.01 | 1486.08 | 0.12 |
| 14 | कर पश्चात लाभ Profit after Tax | 2921.74 | -- | 4076.21 | -- |

* आरबीआई के परिपत्र संख्या आरबीआई/डीओआर/2021-22/83 दिनांक 30 अगस्त 2021के संदर्भ में।

*In reference of RBI Circular no. RBI/DOR/2021-22/83 Dated August 30, 2021

7. जमा :

बैंक की कुल जमा राशि 31 मार्च 2022 को ₹ 1075705.67 लाख से बढ़कर 31 मार्च 2023 के अंत में ₹ 1182586.49 लाख हो गई जिसमें ₹ 106880.82 लाख (9.94%) की बढ़ोतरी हुई। बैंक की बचत जमा राशि 31 मार्च 2022 को ₹ 522087.66 लाख से बढ़कर 31 मार्च 2023 के अंत में ₹ 589176.44 लाख हो गई जिसमें ₹ 67088.78 लाख (12.85%) की बढ़ोतरी हुई। कुल जमा के प्रतिशत के रूप में समग्र CASA 31 मार्च, 2022 को 50.50% से बढ़कर 31 मार्च, 2023 को 51.77% हो गया।

पिछले दो वर्षों की जमाराशियों का श्रेणीवार विवरण नीचे दिया गया है:

7. Deposits:

The total deposit of the bank is increased by ₹106880.82 lakh (9.94%) from ₹1075705.67 Lakh as on 31st March, 2022 to ₹1182586.49 lakh at the end of 31.03.2023. Savings Bank Deposits of the Bank increased by ₹. 67088.78 lakh from ₹522087.66 lakh as on 31st March, 2022 to ₹589176.44 lakh as on 31st March, 2023 registering a growth of 12.85%. Overall CASA as percentage of Total Deposit has increased from 50.50% as on 31st March, 2022 to 51.77% as on 31 st March, 2023.

The category wise break-up of deposits for last two years is given below :

(राशि ₹ लाख में)

(Amt. ₹ in Lakh)

| | स्थिति Position | | | | वृद्धि Growth | | | |
|---|-----------------|---------|----------------|------------|---------------|-------|----------------|-------|
| | खाता A/cs | | जमाराशि Amount | | खाता A/cs. | | जमाराशि Amount | |
| | 2021-22 | 2022-23 | 2021-22 | 2022-23 | राशि Absolute | % | राशि Absolute | % |
| चालू जमा राशि Current Deposits | 33399 | 34993 | 21160.01 | 23025.20 | 1594 | 4.77 | 1865.19 | 8.81 |
| बचत बैंक जमाराशि SB Deposits | 4744311 | 4897832 | 522087.66 | 589176.44 | 153521 | 3.24 | 67088.78 | 12.85 |
| सावधि जमाराशि Term Deposits | 374223 | 368608 | 532458.00 | 570384.85 | -5615 | -1.50 | 37926.85 | 7.12 |
| कुल जमाराशि Total Deposits | 5151933 | 5301433 | 1075705.67 | 1182586.49 | 149500 | 2.90 | 106880.82 | 9.94 |
| जमाराशि की औसत लागत Avg. cost of Deposits | -- | -- | 3.95% | 3.96% | -- | -- | -- | 0.01 |
| प्रति शाखा जमाराशि Per branch Deposits | 10579 | 10886 | 2208.84 | 2428.31 | 307 | 2.90 | 219.47 | 9.94 |
| प्रति कर्मचारी जमाराशि Per Employee deposits | 2690 | 2997 | 603.65 | 668.51 | 84.51 | 3.14 | 64.86 | 10.74 |

• नए बचत बैंक जमा खाते खोले गए :

बैंक ने वर्ष 2022-23 के दौरान कुल 243652 नए बचत जमा खाते खोले हैं। जिनमें से 108445 पीएमजेडीवाई खाते थे।

• एनआरई/एनआरओ जमाराशियाँ :

वर्तमान में हमारे बैंक की 312 शाखाएं एनआरई/एनआरओ जमा स्वीकार करने के लिए अधिकृत हैं। 31.03.2023 को एनआरई/एनआरओ जमाराशियों के -887- खातों में ₹3318.38 लाख की राशि थी।

• New SB Deposit Accounts Opened:

Bank has opened total 243652 new SB deposit accounts during the year 2022-23. Of which, 108445 were PMJDY Account.

• NRE / NRO Deposits:

Presently our Bank has 312 branches authorized to accept NRE / NRO deposits. Amount of NRE / NRO Deposits outstanding as on 31.03.2023 was ₹3318.38 lakh in -887- accounts.



8. बकाया ऋण और अग्रिम :

अग्रिमों के क्षेत्र में बैंक का प्रदर्शन नीचे दिया गया है:

(राशि ₹ लाख में)

8. Loan & Advances Outstanding:

The performance of the bank in the area of advances is given below:

(Amt. ₹ in Lakh)

| विवरण Particulars | बकाया राशि Outstanding Balance | |
|--|-----------------------------------|-------------|
| | 31/03/2022 | 31/03/2023 |
| 1. कुल अग्रिम बकाया TOTAL Gross Advances outstanding | 5,85,426.92 | 6,80,909.70 |
| इनमें से- of which: | | |
| प्राथमिकता क्षेत्र Priority Sector | 5,09,541.09 | 5,77,931.28 |
| कुल अग्रिमों में से प्राथमिकता क्षेत्र % % of P. S. to total advances | 87.04% | 84.88% |
| गैर प्राथमिकता क्षेत्र Non-Priority Sector | 75,885.83 | 1,02,978.42 |
| कृषि अग्रिम Agriculture Advances | 3,91,634.11 | 4,47,951.19 |
| 2. कमजोर वर्ग को अग्रिम Advances to Weaker Section | 2,40,023.84 | 3,48,351.62 |
| 3. ऋण जमा अनुपात Credit Deposit Ratio- | 54.42% | 57.58% |
| 4. के अंतर्गत अग्रिम- Advances under: | | |
| क. एसजीएसवाई/एनआरएलएम a. SGSY/NRLM | 6,077.58 | 8,681.49 |
| ख. सरकार प्रायोजित अन्य कार्यक्रम b. Other Govt. Sp. Prog. | 8,555.02 | 9,907.05 |
| 5. अग्रिमों पर प्रतिफल (पूर्ण वर्ष) Yield on Advances : (Full Year) | 8.06% | 8.33% |

9. संवितरित ऋण :-

(राशि ₹ लाख में)

9. Loan Disbursed :

(Amt. ₹ in Lakh)

| विवरण Particulars | | उपलब्धि Achievements |
|---------------------------------------|----------------------------------|----------------------|
| | | 2022-23 |
| कुल जारी ऋण | Total Loans issued | 474601.02 |
| प्राथमिकता क्षेत्र | Priority Sector | 416643.58 |
| कुल अग्रिम में प्राथमिकता क्षेत्र % | % of PS to Total Advances | 87.79% |
| गैर प्राथमिकता क्षेत्र | Non-Priority Sector | 57957.44 |
| कृषि अग्रिम | Agriculture | 368918.36 |
| एसजीएसवाई / एनआरएलएम | SGSY/NRLM | 6474.35 |
| अनुसूचित जाति / अनु. जनजाति | SC/ ST | 46522.14 |
| अल्पसंख्यक | Minorities | 15579.14 |
| महिला लाभार्थी | Women Beneficiaries | 75233.00 |
| कमजोर वर्ग | Weaker Section | 287660.90 |
| एसएफ/एमएफ/एएल | SF/MF/AL | 265448.56 |
| सरकार द्वारा प्रायोजित अन्य कार्यक्रम | Other Govt. Sponsored Programmes | 5058.66 |

10. किसान क्रेडिट कार्ड्स/ एससीसी / एसीसी / जीसीसी / एसएचजी / जेएलजी/ PM स्वनिधि/ पीएमएमवाई/ एसयूआई:

- **किसान क्रेडिट कार्ड:**
वर्ष के दौरान बैंक ने -38510- नए किसान क्रेडिट कार्ड जारी किए हैं। 31.03.2023 तक केसीसी की बकाया राशि 2,33,584 खातों में ₹4,21,111.40 लाख थी।
- **स्वरोजगार क्रेडिट कार्ड (एससीसी)/कारीगर क्रेडिट कार्ड:**
बैंक ने 31.03.2023 के अंत तक ₹3390.79 लाख की राशि के साथ 11957 स्वरोजगार क्रेडिट कार्ड/कारीगर क्रेडिट कार्ड जारी किए हैं। वर्ष के दौरान, बैंक ने ₹93.15 लाख की राशि के साथ 69 नए एससीसी/एसीसी जारी किए हैं। 31.03.2023 को 1163 खातों में SCC/ACC की बकाया राशि ₹429.98 लाख थी।

10. Kisan Credit Cards / SCCs / ACCs/ GCCs/ SHGs/ JLGs/ PM Svanidhi/ PMMY/ SUI:
• **Kisan Credit Card:**

During the year Bank has issued -38510- fresh Kisan Credit Cards. Outstanding amount of KCC as on 31.03.2023 was ₹4,21,111.40 lakh in 2,33,584 accounts.

• **Swarojgar Credit Card (SCC)/Artisan Credit Card:**

Bank has issued 11957 Swarojgar Credit Cards / Artisan Credit Card for amount of ₹3390.79 lakh as at the end of 31.03.2023. During the year, Bank has issued 69 fresh SCC/ ACC for amount of ₹93.15 lakh. Outstanding amount of SCC/ ACC as on 31.03.2023 was ₹429.98 lakh in 1163 accounts.



- सामान्य क्रेडिट कार्ड :**
 31.03.2023 को जीसीसी की बकाया राशि - 5633-खातों में ₹905.03 लाख थी।
- एसएचजी :**
 वर्ष के दौरान बैंक ने ₹4920.16 लाख की राशि के साथ - 3921 – एसएचजी क्रेडिट लिंकड किए हैं। 31.03.2023 को -10239 - खातों में एसएचजी की बकाया राशि ₹8681.49 लाख थी।
- संयुक्त देयता समूह (जेएलजी)**
 वर्ष के दौरान बैंक ने ₹598.77 लाख की राशि के साथ - 193 – जेएलजी क्रेडिट लिंकड किए हैं। 31.03.2023 को - 4238- खातों में जेएलजी की बकाया राशि ₹3237.92 लाख थी।
- PMस्वनिधि :**
 बैंक ने 31.03.2023 के अंत तक स्ट्रीट वेंडर्स को ₹201.70 लाख की राशि के साथ 1506 PM स्वनिधि ऋण स्वीकृत किए हैं। वर्ष के दौरान, बैंक ने ₹96.90 लाख के 545 PM स्वनिधि ऋण वितरित किए हैं। 31.03.2023 को PM स्वनिधि की बकाया राशि 580 खातों में ₹69.88 लाख थी।
- प्रधानमंत्री मुद्रा योजना (पीएमएमवाई) :**
 बैंक ने वित्तीय वर्ष 2022-23 के दौरान PMMY के तहत - 13671 - खातों में ₹19362.85 लाख मुद्रा ऋण वितरित किए हैं जिसका विवरण इस प्रकार है:
- General Credit Card:**
 Outstanding amount of GCC as on 31.03.2023 was ₹905.03 lakh in – 5633- accounts.
- SHGs**
 Bank has credit linked -3921- SHGs amounting Rs.4920.16 Lakhs during current financial year. Outstanding under SHG credit linkage stood at Rs. 8681.49 Lakhs to 10239 SHGs as on 31st March,2023
- Joint Liability Group (JLG):**
 During the year Bank has Credit Linked - 193 - JLGs for amount of ₹598.77 lakh. Outstanding amount of JLG as on 31.03.2023 was ₹3237.92 lakh in -4238- accounts.
- PMSvanidhi:**
 Bank has sanctioned 1506 PMSvanidhi loans to street vendors for amount of ₹201.70 lakh as at the end of 31.03.2023. During the year, Bank has disbursed 545 PMSvanidhi loans of ₹96.90 lakh. Outstanding amount of PMSvanidhi as on 31.03.2023 was ₹69.88 lakh in 580 accounts.
- Pradhan Mantri Mudra Yojna (PMMY):**
 Bank has disbursed ₹19362.85 lakh MUDRA loans in - 13671 - accounts under PMMY during F.Y. 2022-23 as detailed here under.

(राशि ₹ लाख में)

(Amt. ₹ in Lakh)

| श्रेणी Category | 01.04.2022 से 31.03.2023 तक संवितरण Disbursement from 01.04.2022 to 31.03.2023 | | 31.03.2023 को बकाया Outstanding as on 31.03.2023 | |
|---------------------------------|--|-----------------|--|-----------------|
| | खाता Account | राशि Amount | खाता Account | राशि Amount |
| शिशु Shishu | 4037 | 1122.98 | 5159 | 976.76 |
| किशोर Kishor | 9218 | 15046.66 | 19442 | 19484.81 |
| तरुण Tarun | 416 | 3193.21 | 1388 | 6765.28 |
| कुल मुद्रा ऋण Total MUDRA loans | 13671 | 19362.85 | 25989 | 27226.85 |

स्टैंड-अप इंडिया योजना :

बैंक ने 2022-23 के दौरान ₹ 1995 लाख के साथ - 93- खातों स्वीकृत किए हैं और स्थापना के बाद से स्टैंड अप इंडिया योजना के तहत -596- खातों में ₹ 15424 लाख स्वीकृत किए हैं।

एफपीओ :

बैंक ने अपने परिचालन के क्षेत्र में नाबार्ड द्वारा प्रचारित काम कर रहे किसान उत्पादक संगठनों के साथ सहयोग पर ध्यान केंद्रित किया है और -19- एफपीओ को बैंक के दायरे में लाया है। पाटन जिले में एक एफपीओ को जिसका नाम "परिक्रान्ता फार्मर्स प्रोड्यूसर कंपनी" वित्तपोषित किया गया है।

11 बैंक द्वारा हस्ताक्षरित समझौता ज्ञापन :

बैंक ने विभिन्न योजनाओं के तहत क्रेडिट गारंटी कवरेज के लिए निम्नलिखित समझौता ज्ञापनों / समझौतों को निष्पादित किया है:

Stand-up India Scheme :

Bank has sanctioned ₹ 1995 Lakh in - 93- Accounts during 2022-23 and since inception sanctioned ₹15424 Lakh in -596- Accounts under Stand Up India Scheme.

FPOs:

Bank has focused on association with NABARD promoted Farmer Producer Organizations working in our area of operation and brought -19- FPOs under Bank's fold. One of the FPOs has also been financed in Patan district named "Parikranta Farmers Producer Company".

11. MoU Signed by the Bank:

Bank has executed following MoUs / agreements for Credit Guarantee Coverage under various schemes:

| एजेंसी का नाम Name of the Agency | समझौता ज्ञापन / समझौते का उद्देश्य Purpose of MoU / Agreement |
|---|---|
| माइक्रो यूनित्स क्रेडिट गारंटी फंड के लिए एनसीजीटीसी NCGTC for Credit Guarantee Fund for Micro Units | निम्न ऋणों की गारंटी कवरेज के लिए : MUDRA योजना के तहत वित्तपोषित ऋण, PMJDY खाताधारकों को ओवरड्राफ्ट सुविधा, कृषि संबद्ध गतिविधियों के लिए ऋण और SHGs ऋण जिसमें स्वीकृत राशि 10 लाख से अधिक पर 20 लाख तक हो For guarantee coverage of loans financed under MUDRA Scheme, Overdraft facility to PMJDY account holders, Loans to Agri Allied activities and Financing loans to SHGs with sanction amount Above Rs. 10 Lakhs to Rs. 20 Lakhs |
| NAB संरक्षण NABSanrakshan | किसान उत्पादक संगठनों (एफपीओ) को वित्तपोषण के लिए गारंटी कवरेज Guarantee coverage for financing to Farmer Producer Organizations (FPOs) |
| NAB संरक्षण NABSanrakshan | पशुपालन और डेयरी गतिविधियों के तहत वित्तपोषण के लिए गारंटी कवरेज Guarantee coverage for financing under Animal Husbandry and Dairying Activities |

12. नकद आरक्षित अनुपात :

बैंक ने 31.03.2023 को भारतीय रिजर्व बैंक के पास नकद आरक्षित अनुपात के लिए ₹ 74,967.88 लाख की शेष राशि बनाए रखी है और आरबीआई के दिशानिर्देशों का अनुपालन किया है।

12. Cash Reserve Ratio :

Bank has maintained balance of ₹ 74,967.88 Lakh with Reserve Bank of India for Cash Reserve Ratio as on 31.03.2023 and complied with the RBI guidelines



13. सांविधिक तरलता अनुपात और गैर सांविधिक तरलता अनुपात निवेश :

वित्तीय वर्ष 2022-23 के दौरान बैंक ने एसएलआर सीमा को बनाए रखा है। 31.03.2023 तक एसएलआर और गैर-एसएलआर के तहत बकाया निवेश का विवरण नीचे दिया गया है:

(राशि ₹ लाख में)

13. SLR & NON-SLR Investment:

Bank has maintained threshold SLR during the Financial Year 2022-23. The details of investment outstanding under SLR and Non-SLR as on 31.03.2023 are given below:

(Amt. ₹ in Lakh)

| विवरण Particulars | निवेश बकाया Investment outstanding | | प्रतिफल का % % of Yield | |
|---|---------------------------------------|------------------|----------------------------|--------------|
| | 31/03/2022 | 31/03/2023 | 2021-22 | 2022-23 |
| सांविधिक तरलता अनुपात निवेश SLR Investments | 489103.52 | 468513.77 | 8.08% | 6.71% |
| गैर सांविधिक तरलता अनुपात निवेश Non-SLR Investments | 1702.24 | 599.98 | 7.94% | 7.55% |
| कुल Total | 490805.76 | 469113.75 | 8.08% | 6.82% |

वित्त वर्ष 2022-23 के दौरान बैंक के कुल निवेश पोर्टफोलियो में ₹21692.01 लाख की कमी आई है और प्रतिभूतियों की बिक्री से बैंक ने ₹507.79 लाख का लाभ दर्ज किया है।

बैंक ने अनिवार्य दिशानिर्देशों का पालन करते हुए उपलब्ध अवसरों के भीतर उच्च प्रतिफल निवेश करने के लिए हर संभव प्रयास किया है।

31.03.2023 की स्थिति के अनुसार, एफबीआईएल द्वारा प्रकाशित मूल्यांकन दरों के अनुसार एएफएस श्रेणी में कुल मूल्यहास ₹6933.86लाख है, जिसका विवरण नीचे दिया गया है।

Total investment portfolio of the Bank is decreased by ₹21692.01 lakh during the FY 2022-23 and bank booked the profit of ₹507.79 Lakh by sale of securities.

Bank has made all-out efforts to make high yielding investments within the available opportunities by observing obligatory guidelines.

As on 31.03.2023, total depreciation in AFS category as per valuation rates published by FBIL stands at ₹6933.86 Lakh as detailed below.

31 मार्च 2023 को निवेश की स्थिति
Position of Investment as on 31st March 2023

(राशि ₹ लाख में)

(Amt. ₹ in Lakh)

| विवरण Particulars | अंकित मूल्य Face Value | बुक मूल्य Book Value | बाजार मूल्य Market Value | अभिवृद्धि (अवमूल्यन) Appre/Depre |
|--|---------------------------|-------------------------|-----------------------------|--|
| परिपक्वता तक HTM (Held to Maturity) | | | | |
| सरकारी प्रतिभूतियाँ Government Securities | 92,600.00 | 89,140.88 | 86,454.83 | (2,686.05) |
| राज्य सरकार की प्रतिभूतियाँ State Government Securities | 1,18,168.70 | 1,18,316.26 | 1,12,906.84 | (5,409.42) |
| कुल TOTAL | 2,10,768.70 | 2,07,457.14 | 1,99,361.67 | (8,095.47) |
| बिक्री के लिए उपलब्ध AFS | | | | |
| सरकारी प्रतिभूतियाँ Government Securities | 86,000.00 | 86,013.93 | 83,741.88 | (2,272.05) |
| राज्य सरकार की प्रतिभूतियाँ State Government Securities | 1,73,116.10 | 1,75,042.69 | 1,70,380.01 | (4,662.68) |
| गैर-एसएलआर-पीएसयू और एमएफ Non - SLR-PSU & MF | 599.98 | 599.98 | 600.85 | 0.87 |
| कुल Total | 2,59,716.08 | 2,61,656.60 | 2,54,722.74 | (6,933.86) |
| कुल योग Grand Total | 4,70,484.78 | 4,69,113.75 | 4,54,084.41 | (15,029.34) |

• निवेश उतार-चढ़ाव प्रारक्षित निधि :

31 मार्च 2023 को निवेश उतार-चढ़ाव प्रारक्षित बकाया राशि ₹18 लाख है।

14. पुनर्वित्त :

वर्ष 2022-23 के दौरान, बैंक ने कोई पुनर्वित्त प्राप्त नहीं किया है।

• Investment Fluctuation Reserve:

Investment Fluctuation Reserve outstanding balance is ₹18 Lakhs as on 31st March 2023.

14. Refinance:

During the year 2022-23, Bank has not availed any refinance.



| પુનર્વિત્ત કા વિવરણ | | (રાશિ ₹ લાખ મેં) | Details of Refinance | | (Amt. ₹ in Lakh) | |
|--|-----------------------------|------------------|---|--|--|---|
| વિવરણ Particulars | | | 31.03.2022 તક બકાયા Outstanding as on 31.03.2022 | સ્વીકૃત સીમા Limit sanctioned (2022-23) | ઉપભોગ (2022-23) Availment (2022-23) | 31.03.2023 તક બકાયા Outstanding as on 31.03.2023 |
| નાબાર્ડ NABARD | | | | | | |
| Short term લઘુ અવધિ | એસટી-એસએઓ-ઓસી ST-SAO-OC | | 26400.00 | 0 | 0 | 0 |
| | એસટી-એસએઓ-ડીટીપી ST-SAO-DTP | | 4400.00 | 0 | 0 | 0 |
| | એસટી-એસએઓ-ઓપીપી ST-SAO-OPP | | 24200.00 | 0 | 0 | 0 |
| કુલ લઘુ અવધિ (ક) Total ST (A) | | | 55000.00 | 0 | 0 | 0 |
| મધ્યમ અવધિ (યોજનાબદ્ધ) (ખ) Medium term (Schematic) (B) | | | 16183.72 | 0 | 0 | 9994.92 |
| કુલ (ક+ખ) Total (A+B) | | | 71183.72 | 0 | 0 | 9994.92 |
| એન એચ બી NHB | | | 197.52 | 0 | 0 | 123.40 |
| એન બી સી એફ ડી સી NBCFDC | | | 12.82 | 0 | 0 | 8.54 |
| એસબીઆઈ - ઓવરડ્રાફ્ટ SBI - Overdraft | | | 26.01 | 0.03 | 0.03 | 0.03 |
| બેંક ઑફ બરોડા/અન્ય બેંક Bank of Baroda /other Bank | | | | | | |
| લઘુ અવધિ Short term | | | 0.00 | 0.00 | 0.00 | 0.00 |
| અન્ય (ઓવર ડ્રાફ્ટ-બીઓબી) Other (Overdraft-BOB) | | | 485.52 | 16458.73 | 919.75 | 919.75 |
| કુલ Total | | | 485.52 | 16458.73 | 919.75 | 919.75 |
| કુલ યોગ Grand Total | | | 71,905.59 | 16458.76 | 919.78 | 11046.64 |

15. બેંક કે સાથ નકદ એવં બેંક શેષ :

પ્રાયોજક બેંક કે સાથ-સાથ અન્ય બેંકો કેપાસ નકદ શેષ એવં શેષ રાશિ કી સ્થિતિ નીચે દી ગઈ હૈ :

(ક) નકદી શેષ :-

(રાશિ ₹ લાખ મેં)

| વિવરણ Particulars | | 2021-22 | 2022-23 |
|-------------------|--------------------|---------|---------|
| 1. નકદ શેષ | Cash on hand | 2771.44 | 3793.95 |
| 2. ઔસત નકદ | Average Cash | 3693.00 | 4304.00 |
| 3. નકદ જમા અનુપાત | Cash Deposit Ratio | 0.36 | 0.39 |

15. Cash & Bank Balance with Banks:

The position of cash balance and balances maintained with Sponsor Bank as well as with other banks are given below:

a. Cash Balance:

(Amt. ₹ in Lakh)

(ख) बैंक शेष :-

(b) Bank Balance :-

(राशि ₹ लाख में)

(Amt. ₹ in Lakh)

| विवरण Particulars | शेष Balance | | औसत शेष Avg. Balance | | आय Income | |
|---|-------------|----------|----------------------|----------|-----------|---------|
| | 2021-22 | 2022-23 | 2021-22 | 2022-23 | 2021-22 | 2022-23 |
| क.1. बैंक ऑफ बड़ौदा के साथ चालू खाता (प्रायोजक बैंक) A.1. Current A/c with BOB(Sponsor Bank) | 7077.65 | 9405.10 | 8071.00 | 9330.15 | 0.00 | 0.00 |
| क.2. अन्य बैंकों के साथ चालू खाता A.2. Current A/c with Other banks | 24.58 | 98.63 | 1.48 | 113.08 | 0.00 | 0.00 |
| ख.1. बैंक ऑफ बड़ौदा के साथ एफडीआर/एसडीआर (प्रायोजक बैंक) B.1. FDR/SDR with BOB(Sponsor Bank) | 64325.00 | 21293.00 | 83313.35 | 39203.58 | 3682.07 | 2076.87 |
| ख.2. अन्य बैंकों के साथ एफडीआर/एसडीआर B.2. FDR/SDR with Other banks | 0.00 | 0.00 | 0.00 | 0.00 | 0.00 | 0.00 |

16. आय निर्धारण/ आस्तियों का वर्गीकरण (आईआरएसी मानदंड) :

16. Income Recognition/Assets Classification (IRAC Norms)

(क) आस्ति वर्गीकरण एवं प्रावधान:

(A) Assets Classification & Provisioning :

बैंक ने भारतीय रिजर्व बैंक के दिशा-निर्देशों के अनुसार आय पहचान, संपत्ति वर्गीकरण और प्रावधान के संबंध में विवेकपूर्ण मानदंडों का पालन किया है। पिछले दो वर्षों के लिए संपत्ति वर्गीकरण और उसके प्रावधान का विवरण निम्नानुसार है।

Bank has observed prudential norms as per the guidelines of Reserve Bank of India in respect of Income Recognition, Assets Classification and Provisioning. The details of assets classification and provisioning thereof for last two years are as under.

(राशि ₹ लाख में)

(Amt. ₹ in Lakh)

| आस्तियों के वर्गीकरण Classification of Assets | बकाया राशि Outstanding Amount | | आवश्यक प्रावधान Required Provision | | कुल प्रावधान Total Provisions made | |
|---|-------------------------------|------------------|------------------------------------|-----------------|------------------------------------|-----------------|
| | 31.03.2022 | 31.03.2023 | 31.03.2022 | 31.03.2023 | 31.03.2022 | 31.03.2023 |
| मानक Standard | 564552.92 | 662282.02 | 2297.28 | 2544.55 | 2302.50 | 2548.00 |
| सकल एनपीए Gross NPA | 20874.00 | 18627.68 | 10921.05 | 12018.35 | 15089.31 | 16293.77 |
| कुल TOTAL | 585426.92 | 680909.70 | 13218.33 | 14562.90 | 17391.81 | 18841.77 |
| सकल एनपीए में शामिल हैं: Gross NPA is comprising of : | | | | | | |
| उप मानक Sub standard | 2974.79 | 2624.41 | 297.77 | 262.44 | 1280.80 | 1280.80 |
| संदिग्ध Doubtful | 16491.28 | 13320.27 | 9215.35 | 9072.91 | 12400.58 | 12329.97 |
| हानि Loss | 1407.93 | 2683.00 | 1407.93 | 2683.00 | 1407.93 | 2683.00 |



| | | માર્ચ - 2022 March - 2022 | માર્ચ - 2023 March-2023 |
|-----------------|-----------|------------------------------|----------------------------|
| સકલ એનપીએ (%) | Gross NPA | 3.57% | 2.74% |
| શુદ્ધ એનપીએ (%) | Net NPA | 1.01% | 0.35% |

એનપીએ ખાતોં મેં પ્રાવધાન કી રાશિ નિવલ સમાયોજન બકાયા શેષ પર લી ગઈ હૈ।

The amount of provision in NPA accounts is arrived on Net Adjusting Outstanding balances.

(ख) ब्याज अमान्य :

બેંક કી સંપત્તિયોં કો વર્ગીકૃત ક્રિયા ગયા હૈ ઓર આય કો આરબીઆઈ કે દિશાનિર્દેશોં કે અનુસાર અંગીકાર ક્રિયા ગયા હૈ। પિછલે દો વર્ષોં કે દૌરાન ગૈર-માન્ય આય કે સંબંધ મેં આંકડે નીચે દિખાએ ગએ હૈં :

(b) Interest Derecognized:

The assets of the Bank have been classified and income has been recognized as per RBI guidelines. The data in respect of income derecognition during last two years are shown below:

| | | (Amt. ₹ in Lakh) | |
|------|---|------------------|---------|
| S.N. | વિવરણ Particulars | 2021-22 | 2022-23 |
| 1 | વર્ષ કી શુરુઆત મેં અમાન્ય આય Income derecognized at the beginning of the year | NIL | NIL |
| 2 | વર્ષ કે દૌરાન અમાન્ય આય Income derecognised during the year | NIL | NIL |
| 3 | વર્ષ કે દૌરાન અમાન્ય આય સે અર્જિત આય Income realized during the year out of income derecognised | NIL | NIL |
| 4 | બ્યાજ ઁચંત કી રાશિ G/L કો હસ્તાંતરિત Amount of interest suspense transferred to G/L | NIL | NIL |
| 5 | વર્ષ કે અંત મેં બકાયા અમાન્ય આય Outstanding balance in income derecognised at the end of the year. | NIL | NIL |

(ग) आस्ति गुणवत्ता प्रबंधन :

पिछले दो वर्षों के लिए गैर निष्पादक आस्तियों के संचलन का विवरण नीचे दिया गया है :-

(राशि ₹ लाख में)

(C) Asset Quality Management :

The details of NPA movement for last two years are given below :

(Amt. ₹ in Lakh)

| विवरण Particulars | | 2021-22 | 2022-23 |
|---|---|----------|----------|
| वर्ष के आरंभ में गैर निष्पादक आस्तियाँ | NPA at the beginning of the year | 23954.38 | 20874.00 |
| वर्ष के दौरान गैर निष्पादक आस्तियाँ की वसूली | Recovery against NPA during the year | 6015.00 | 4722.48 |
| उन्नयन / आर्थिक सहायता आरक्षित निधि जमा / ADWDRS '08/ MOC उन्नयन | Upgradation / Credit of Subsidy Reserve Fund/ADWDRS '08/ MOC Upgradation | 1844.50 | 1162.81 |
| बट्टे खाते | Write off* | 1854.01 | 694.96 |
| वर्ष के दौरान गैर निष्पादक आस्तियाँ में परिवर्धन | Addition to NPA during the year | 6633.13 | 4333.93 |
| वर्ष के अंत में गैर निष्पादक आस्तियाँ | NPA at the end of the year | 20874.00 | 18627.68 |

* तकनीकी राइट ऑफ और ओटीएस राइट ऑफ शामिल हैं

* includes technical write off and OTS write off

(घ) शून्य स्तरीय एनपीए शाखाएँ :

31.03.2023 को वर्ष के अंत में, -79- शाखाओं (16.22% शाखाओं) ने शून्य एनपीए स्तर की सूचना दी है। वित्त वर्ष 2022-23 के दौरान एनपीए मुक्त शाखाओं में -21- की बढ़ोतरी हुई।

17. ऋणों की वसूली:-

30.06.2022 को बैंक की वसूली की स्थिति 83.36% थी। कृषि क्षेत्र और गैर-कृषि क्षेत्र की मांग, संग्रह और शेष (अतिदेय) का विवरण नीचे दिया गया है:

(राशि ₹ लाख में)

(D) Zero Level NPA Branches :

At the end of the year as on 31.03.2023, -79- branches (16.22% branches) have reported ZERO NPA Level. Added -21- NPA Free branches during the F.Y 2022-23

17. Recovery of Loans:

The recovery position of the bank as on 30.06.2022 was 83.36%. The details of Demand, Collection and Balance (overdue) of farm sector & non-farm sector are given below:

(Amt. ₹ in Lakh)

| श्रेणी Category | जून 2022 June 2022 | | |
|--|--------------------|------------------|-------------|
| | मांग Demand | वसूली Collection | शेष Balance |
| कृषि क्षेत्र Farm Sector | 3,21,116.76 | 2,66,780.86 | 54,335.90 |
| गैर कृषि क्षेत्र Non-Farm Sector | 1,30,023.09 | 1,09,268.76 | 20,754.33 |
| कुल Total | 4,51,139.85 | 3,76,049.62 | 75,090.23 |
| मांग पर वसूली का प्रतिशत % of Recovery to Demand | 83.36% | | |



• **बट्टे खाते में डाले गए खातों में वसूली :**

बैंक ने वर्ष के दौरान बट्टे खाते में डाले गए ऋण खातों में ₹790.62लाख की वसूली की है।

18. **ओटीएस (लोक अदालत के अलावा) :**

बैंक ने विशेष वसूली अभियान-2022 (एसआरडी-2022, ओटीएस योजना) के तहत ₹1605.77 लाख के बकाया के मुकाबले 2804 खातों में ₹1323.11 लाख का समाधान किया है।

19. **घाटे में चल रही शाखाएँ :**

31 मार्च, 2022 को घाटा उठाने वाली शाखाओं की संख्या - 18- थी जो 31 मार्च, 2023 -05- रह गई।

20. **बैंकेश्योरेंस :**

बैंक के ग्राहकों को जीवन बीमा योजनाओं के लाभ प्रदान करने और गैर-ब्याज आय बढ़ाने के लिए, बैंक ने एक कॉर्पोरेट एजेंट के रूप में जीवन बीमा व्यवसाय के लिए इंडिया फर्स्ट लाइफ इश्योरेंस कंपनी लिमिटेड के साथ एक समझौता ज्ञापन में प्रवेश किया और इस वित्तीय वर्ष यानी 2022-23 के दौरान ₹ 1172.15 लाख प्रीमियम का कुल नया व्यवसाय एकत्र किया , इस वित्तीय वर्ष यानी 2022-23 के दौरान कुल IFLIC समूह ऋण व्यवसाय प्रीमियम ₹879.05 लाख और ₹279.62 लाख (नवीनीकरण व्यापार आयोग सहित) का कमीशन अर्जित। 2022-23 के दौरान -487- शाखाओं में से -477 शाखाओं (97.95%) ने भाग लिया।

बैंक ने एक कॉर्पोरेट एजेंट के रूप में गैर-जीवन बीमा व्यवसाय करने के लिए -3-जनरल इश्योरेंस कंपनी लिमिटेड (यानी आईसीआईआईसीआई लोम्बार्ड (भूतपूर्व भारती एक्स) जनरल इश्योरेंस कंपनी लिमिटेड, चोलामंडलम एमएस जनरल इश्योरेंस कंपनी लिमिटेड और रिलायंस जनरल इश्योरेंस कंपनी लिमिटेड) के साथ गठजोड़ किया है। इस वित्तीय वर्ष यानी 2021-22 के दौरान ₹457.77 लाख का कुल प्रीमियम एकत्र किया और ₹52.54 लाख का कमीशन अर्जित किया। वित्त वर्ष 2022-23 के दौरान कुल -487- शाखाओं में से, 464- शाखाओं (95.28%) ने जनरल बीमा व्यवसाय में भाग लिया।

बैंक ने कॉर्पोरेट एजेंट के रूप में स्वास्थ्य बीमा व्यवसाय करने के लिए -2-हेल्थ इश्योरेंस कंपनी लिमिटेड (केयर हेल्थ इश्योरेंस कंपनी लिमिटेड और स्टार हेल्थ एंड एलाइड इश्योरेंस कंपनी लिमिटेड) के साथ गठजोड़ किया है और इस

• **Recovery in Write Off accounts:**

Bank has recovered ₹790.62 lakh in written off Loan accounts during the year.

18. **OTS (Other than Lok Adalat):**

Bank has compromised 2804 Accounts for ₹1323.11 lakhs against outstanding of ₹ 1605.77 lakhs under special recovery drive-2022 (SRD-2022, OTS Scheme).

19. **Loss Making Branches :**

No. of loss making branches reduced to -05- as on 31st March, 2023, from -18- as on 31st March, 2022

20. **Bancassurance:**

With a view to provide the benefits of Life Insurance schemes to the Bank's customers and augment the non-interest income, Bank entered into an MoU with India First Life Insurance Co. Ltd. for Life Insurance business as a Corporate Agent and collected Total New Retail Life Insurance Business Premium of ₹1172.15 on Issuance base, Total IFLIC Group Loan Protect Business Premium of ₹879.05 Lakh on Issuance base and earned commission of ₹279.62 Lakh (including Renewal Business Commission) during this fiscal i.e. 2022-23. Out of Total 487 branches, 477 branches (97.95%) are participated in Life Insurance Business during FY 2022-23.

Bank has entered into tie-up with -3- General Insurance Co. Ltd. (i.e. ICICI Lombard (eBharati Axa) General Insurance Co. Ltd., Cholamandalam MS General Insurance Co. Ltd. and Reliance General Insurance Co. Ltd.) for doing Non-Life Insurance Business as a Corporate Agent and collected total premium of ₹457.77 Lakh on Issuance base and earned commission of ₹52.54 Lakh during this fiscal i.e. 2022-23. Out of Total -487- Branches, 464- branches (95.28%) are participated in General Insurance Business during FY 2022-23.

Bank has also entered into tie-up with -2- Health Insurance Co. Ltd. (Care Health Insurance Ltd. and Star Health & Allied Insurance Co. Ltd.) for doing Health Insurance Business as a Corporate

वित्तीय वर्ष यानी 2022-23 के दौरान ₹ 1600.10 लाख का कुल प्रीमियम एकत्र किया है और ₹ 239.79 लाख का कमीशन अर्जित किया। वित्त वर्ष 2022-23 के दौरान कुल - 487- शाखाओं में से सभी 487 शाखाओं (100.00%) ने स्वास्थ्य बीमा व्यवसाय में भाग लिया।

21. वित्तीय समावेशन :

- बैंक मध्य, दक्षिण और उत्तरी गुजरात के 22 (बीस) जिलों में काम कर रहा है। अधिकांश जिलों में महत्वपूर्ण जनजातीय आबादी है।
- शाखाएं प्रत्येक माह की 19 तारीख को ग्राम सभा / ग्राहक बैठक आयोजित करती है। वित्त वर्ष 2022-23 के दौरान हमारी 331 ग्रामीण शाखाओं ने कुल -4540 - एफएल शिविर आयोजित किए हैं और हमारी 11 एफएलसीसी ने - 1166 - शिविर आयोजित किए हैं।
- चूंकि बैंक एनपीएस लाइट और एपीवाई के लिए एग्रीगेटर है और वर्ष 2022-23 के दौरान एनपीएस लाइट के तहत कुल 212 और एपीवाई के तहत - 53161 – नए नामांकन किए और अब तक - 210755 - एपीवाई सफलतापूर्वक किए गए हैं।
- PMJJBY और PMSBY के तहत नामांकित किए गए नए आवेदन क्रमशः - 147275 - और - 182366 - हैं।

Agent and collected total premium of ₹1600.10 Lakh on Issuance base and earned commission of ₹239.79 Lakh during this fiscal i.e. 2022-23. Out of Total -487- branches, All 487 Branches (100.00%) are participated in Health Insurance Business during FY 2022-23.

21. Financial Inclusions:

- The Bank is operating in 22 (Twenty Two) districts of Central, South and North Gujarat. Most of the districts have significant tribal population.
- Branches have organized Gram Sabha / Customer meet on 19th of every month. During FY 2022-23 our 331 Rural Branches have conducted total - 4540 - FL Camps and our 11 FLCC have conducted – 1166 - Camps.
- As bank is aggregator for NPS Lite & APY and under NPS Lite total 212 & under APY - 53161 - fresh enrollment during the year 2022-23 and cumulative - 210755 – APY has been done successfully.
- Fresh Applications enrolled under PMJJBY and PMSBY are –147275 - and – 182366 - respectively.

सामाजिक सुरक्षा योजनाओं की स्थिति Outstanding Position of Social Security Schemes :

| F.Y | PMJJBY | PMSBY | APY |
|-----------|--------|--------|--------|
| 2021-2022 | 287304 | 583328 | 157594 |
| 2022-2023 | 377204 | 744344 | 210755 |



• **व्यवसाय प्रतिनिधियों के माध्यम से बैंकिंग सेवा केंद्र :**

बैंक ने 13 कॉर्पोरेट बीसी के साथ समझौता किया है। उन्होंने बैंक के सब सर्विस एरिया (एसएसए) के लिए कुल 1433 बीसी की नियुक्ति की है।

• **प्रधानमंत्री जन धन योजना (पीएमजेडीवाई) :**

बैंक ने - 1631731 - खाते पीएमजेडीवाई के तहत खोले हैं और इन खातों के तहत 31.03.2023 तक - 1079402 - रुपये डेबिट कार्ड जारी किए गए हैं।

• **वित्तीय समावेश निधि (एफआईएफ)**

बैंकिंग प्रौद्योगिकी और वित्तीय साक्षरता के प्रदर्शन के लिए बैंक ने वित्त वर्ष 2022-23 के दौरान नाबार्ड की एफआईएफ योजना के तहत -04- मोबाइल वैन की खरीद के लिए ₹56.18 लाख रुपये लिए। इसके अलावा, योजना के तहत -500- माइक्रो एटीएम की खरीद और ग्राम सभा आयोजित करने के लिए ₹297.74 लाख रुपये भी प्रदान किए गए।

22. **आधार नामांकन केंद्र :**

गजट नोटिफिकेशन नं. 284 दिनांक 14 जुलाई 2017 को बैंक परिसर में आधार नामांकन और अद्यतन सुविधा स्थापित करने के संबंध में हमने अपनी शाखाओं में 58 आधार नामांकन केंद्र शुरू किए हैं।

23. **निरीक्षण और लेखा परीक्षा :**

वित्तीय वर्ष 2022-23 के दौरान सभी 487 शाखाओं की आंतरिक लेखा परीक्षा, जो आंतरिक लेखा परीक्षा के लिए देय थी, बैंक के आंतरिक लेखा परीक्षा विभाग द्वारा की गई है और अनियमितताओं के सुधार को सुनिश्चित करने के लिए उचित कार्रवाई की गई है।

बैंक में लेखा परीक्षा अनुपालन की स्थिति की नियमित रूप से निगरानी करने के लिए, प्रधान कार्यालय स्तर पर एक उप-लेखापरीक्षा समिति का गठन किया गया है, जिसकी अध्यक्षता महाप्रबंधक द्वारा की जाती है और इसमें सभी सीएमसीओ और प्रधान कार्यालय आंतरिक लेखा परीक्षा विभाग के अधिकारी शामिल होते हैं। लेखापरीक्षा अनुपालन की स्थिति की निगरानी और चर्चा करने के लिए समिति हर महीने बुलाती है। बोर्ड की लेखा परीक्षा समिति निरीक्षण और लेखा परीक्षा कार्य के निष्पादन की समीक्षा करती है और इसे बोर्ड को सूचना के लिए रखा जाता है।

• **Banking Seva Kendra through Business Correspondents:**

Bank has entered into agreement with 13 Corporate BCs. They have appointed total – 1433 - BCs for Sub Service Area (SSA) of the Bank.

• **Prime Minister Jan Dhan Yojna (PMJDY):**

Bank has opened - 1631731 - accounts under PMJDY and – 1079402 - Rupay Debit Card has been issued under these accounts till 31.03.2023.

• **Financial Inclusion Fund (FIF)**

For Demonstration of Banking Technology and Financial Literacy, the bank has availed Rs.56.98 Lakhs for purchase of -04- Mobile Vans under the NABARD's FIF Scheme during the F.Y 2022-23. Further, Rs.297.74 Lakhs also granted for purchase of -500- Micro ATMs and organizing Gram Sabhas under the scheme

22. **Aadhaar Enrolment Centres :**

Vide Gazette notifications no.284 dated.14th July, 2017 regarding setting up of Aadhaar Enrolment and Update facility in bank's premises. Bank has established 58 Aadhaar Enrolment Centres in our branches.

23. **Inspection and Audit:**

Internal Audit of all 487 branches, which were due for Internal Audit during the financial year 2022-23, has been carried out by the Internal Audit Department of the Bank and appropriate actions have been taken to ensure rectification of irregularities.

With a view to regularly monitor status of Audit Compliance in the Bank, a Sub-Audit Committee has been constituted at Head Office level, which is presided over by General Manager and consists of all CMCOs and officials of Head Office Internal Audit Dept. The Committee convenes every month to monitor and discuss on status of audit compliance. The Audit Committee of the Board reviews the performance of Inspection & Audit function and the same is put to the Board for

बैंक में अन्य प्रकार के ऑडिट सिस्टम है - स्लैप ऑडिट, रेवेन्यू ऑडिट, प्रिवेंटिव विजिलेंस ऑडिट, क्रेडिट ऑडिट, स्टॉक ऑडिट आदि।

निम्नलिखित लेखा परीक्षकों (सांविधिक केंद्रीय लेखा परीक्षक और शाखा लेखा परीक्षकों) को नाबार्ड के दिशानिर्देशों के अनुसार नियुक्त किया गया था. वर्ष 2022-23 के लिए बैंक के खातों की पुस्तकों की लेखा परीक्षा सांविधिक केंद्रीय लेखा परीक्षक आरएस पटेल एंड कंपनी, अहमदाबाद द्वारा की गई थी।

information.

Other types of audits carried out in the Bank are Snap Audit, Revenue Audit, Preventive Vigilance Audit, Credit Audit, Stock Audit etc.

The following Auditors (Statutory Central Auditor and Branch Auditors) were appointed as per NABARD guidelines. The books of accounts of the bank for the year 2022-23 were audited by Statutory Central Auditor R. S. Patel & Co., Ahmedabad.

| क्रमांक | शाखा लेखा परीक्षक | शाखाओं की संख्या | Sn. | Branch Auditor | No. of Branches |
|---------|----------------------------------|------------------|-----|-----------------------------------|-----------------|
| 1. | ए के ओस्तवाल एंड कंपनी | 14 | 1. | A. K. Ostwal & Co. | 14 |
| 2. | अग्रवाल गोयल एंड कंपनी | 14 | 2. | Agarwal Goyal & Co. | 14 |
| 3. | अनिल एन शाह एंड कंपनी | 13 | 3. | Anil N. Shah & Co. | 13 |
| 4. | बीपी बंग एंड कंपनी | 14 | 4. | B. P. Bang & Co. | 14 |
| 5. | धीरेन एच्. पंड्या & एसोसिएट्स | 12 | 5. | Dhiren H. Pandya & Associates | 12 |
| 6. | एच टी ए एंड एसोसिएट्स | 13 | 6. | H T A & Associates | 13 |
| 7. | काकरिया एंड एसोसिएट्स | 15 | 7. | Kakaria & Associates | 15 |
| 8. | मेहता सेठ एंड एसोसिएट्स | 14 | 8. | Mehta Sheth & Associates | 14 |
| 9. | मुकेश कुमार जैन एंड कंपनी | 14 | 9. | Mukesh Kumar Jain & Co | 14 |
| 10. | पारिख शाह चोटालिया एंड एसोसिएट्स | 14 | 10. | Parikh Shah Chotalia & Associates | 14 |
| 11. | पवन सिद्धार्थ एंड कंपनी | 13 | 11. | Pawan Siddarth & Co | 13 |
| 12. | आर चौधरी एंड एसोसिएट्स | 15 | 12. | R Choudhary & Associates | 15 |
| 13. | राजेश जे. शाह & एसोसिएट्स | 14 | 13. | Rajesh J Shah & Associates | 14 |
| 14. | एस एस सिंघवी एंड एसोसिएट्स | 15 | 14. | S S Singhvi & Associates | 15 |
| 15. | एस शारदा एंड एसोसिएट्स | 13 | 15. | S Sharda & Associates | 13 |
| 16. | सोनी सुराना एंड कंपनी | 15 | 16. | Soni Surana & Co. | 15 |
| 17. | सुराना मालू एंड कंपनी | 12 | 17. | Surana Maloo & Co. | 12 |

शाखा लेखा परीक्षकों के साथ ही सांविधिक केंद्रीय लेखा परीक्षक आरएस पटेल एंड कंपनी, अहमदाबाद ने -295- शाखाओं, -8- क्षेत्रीय कार्यालयों और बैंक के प्रधान कार्यालय के खातों की पुस्तकों की लेखा परीक्षा की है।

Statutory Central Auditor R. S. Patel & Co., Ahmedabad along with Branch Auditors have audited books of Accounts of -295- branches, -8- Regional Offices and Head Office of the Bank.



24. प्रबंधन लेखा परीक्षा :

प्रायोजक बैंक यानी बैंक ऑफ बड़ौदा के मौजूदा दिशानिर्देशों के अनुसार, बड़ौदा गुजरात ग्रामीण बैंक का प्रबंधन लेखा परीक्षा प्रायोजक बैंक द्वारा हर तीन साल में किया जाता है। अंतिम प्रबंधन ऑडिट 12.07.2021 से 17.07.2021 तक प्रायोजक बैंक के क्षेत्रीय आंतरिक लेखा परीक्षा प्रभाग, हैदराबाद की टीम द्वारा किया गया था। कार्यकारी सारांश में उल्लिखित टिप्पणियों पर की गई कार्रवाई/अनुपालन रिपोर्ट को बोर्ड की बैठक दिनांक 25.10.2021 में अनुमोदन के लिए बोर्ड के समक्ष रखा गया है और बोर्ड द्वारा अनुमोदित कार्रवाई/अनुपालन रिपोर्ट 26.10.2021 को प्रायोजक बैंक को प्रस्तुत की गई है। तथापि, प्रधान कार्यालय वार्षिक अंतराल पर अपने क्षेत्रीय कार्यालयों की आंतरिक लेखापरीक्षा करता है।

25. नाबार्ड निरीक्षण :

31.03.2022 को वित्तीय स्थिति के संदर्भ में बैंकिंग विनियमन अधिनियम-1949 की धारा 35 (ए) के तहत वैधानिक निरीक्षण नाबार्ड द्वारा 16.01.2023 से 03.02.2023 तक किया गया है जिसकी निरीक्षण रिपोर्ट 10.03.2023 को प्राप्त हुई है और 31.03.2023 तक अनुपालन प्रगति पर था।

26. समवर्ती लेखा परीक्षा प्रणाली का कार्यान्वयन:

नाबार्ड के दिशानिर्देशों के अनुसार, बैंक ने समवर्ती लेखा परीक्षा नीति बनाई है और वित्तीय वर्ष 2013-14 से बैंक में समवर्ती लेखा परीक्षा प्रणाली लागू की है। बैंक ने वित्तीय वर्ष 2022-23 के दौरान समवर्ती लेखा परीक्षा के तहत -133- शाखाओं की पहचान की थी।

27. लगाए गए अर्थदंड का प्रकटीकरण :

बैंक ने वैधानिक आवश्यकताओं/मानदंडों का पूरी तरह से अनुपालन किया है और वित्तीय वर्ष 2022-23 के दौरान किसी भी नियामक द्वारा कोई जुर्माना नहीं लगाया गया है।

28. सतर्कता मामले (धोखाधड़ी के मामले) :

बैंक में सतर्कता तंत्र विभिन्न निवारक उपायों के साथ स्टाफ सदस्यों की सभी श्रेणियों को संवेदनशील बनाने के अलावा,

24. Management Audit:

As per the extant guidelines of the Sponsor Bank i.e. Bank of Baroda, Management Audit of Baroda Gujarat Gramin Bank is carried out by the Sponsor Bank every three years. Last Management Audit was carried out from 12.07.2021 to 17.07.2021 by the team of Zonal Internal Audit Division, Hyderabad of the Sponsor Bank. Action Taken/ Compliance Report on observations mentioned in the Executive Summary has been put to the Board for approval in the Board Meeting dated 25.10.2021 and Board approved action taken/compliance report is submitted to the Sponsor Bank on 26.10.2021. However, Head Office carries-out Internal Audit of its Regional Offices on annual intervals.

25. NABARD Inspection:

Statutory Inspection U/s 35(A) of Banking Regulation Act-1949 with reference to financial position as on 31.03.2022 has been carried out by NABARD from 16.01.2023 to 03.02.2023. The Inspection Report is received on 10.03.2023 and compliance is under progress as on 31.03.2023.

26. Implementation of Concurrent Audit System:

In accordance with NABARD guidelines, the Bank has formed Concurrent Audit Policy and has implemented Concurrent Audit System in the Bank from financial year 2013-14. The Bank had identified -133- branches under Concurrent Audit during the financial year 2022-23.

27. Disclosure of Penalties imposed:

The Bank has fully complied with statutory requirements / norms and no penalty is imposed by any Regulator during the financial year 2022-23.

28. Vigilance Matters (Fraud Cases):

Vigilance machinery in the Bank is effectively performing its proactive role in traditional and

कम्प्यूटरीकृत वातावरण में पारंपरिक और उभरते जोखिम वाले क्षेत्रों में प्रभावी रूप से अपनी सक्रिय भूमिका निभा रहा है।

वित्तीय वर्ष 2022-23 के दौरान ₹ 70.63 लाख की धोखाधड़ी के 2 मामले सामने आए हैं।

31-03-2023 की स्थिति के अनुसार, कुल ₹ 2489.63 लाख रुपये की धोखाधड़ी के बकाया मामले 45 हैं, जिनमें से ₹1076.07 लाख की वसूली की जा चुकी है। बैंक ने ₹1413.56 लाख की बकाया राशि के प्रति ₹1415.73 लाख का प्रावधान किया है।

29. हाउस कीपिंग :

बैंक ऑफ बड़ौदा और अन्य बैंकों के साथ खातों का संतुलन और चालू और ओडी खातों का मिलान 31.03.2023 के अंत में सराहनीय स्थिति में था। अंतर्शाखा लेनदेनों के समाधान की निगरानी प्रधान कार्यालय स्तर पर की जा रही है।

30. बैलेंस शीट के लिए प्रकटीकरण :

• अंतर बैंक भागीदारी

बैंक ने वित्तीय वर्ष 2022-23 के दौरान इंटर बैंक भागीदारी (आईबीपीसी) व्यवस्था में प्रवेश नहीं किया है।

• प्राथमिकता क्षेत्र ऋण प्रमाणपत्र :

पीएसएलसी योजना के तहत बैंक ने ₹2330.00 करोड़ का एसएफ/एमएफ, ₹1060.00 करोड़ का कृषि बेचा और ₹25.00 करोड़ का सूक्ष्म उद्यम, ₹250.00 करोड़ का कृषि और ₹1850.00 करोड़ का पीएसएल जनरल खरीदा और ये लेन देन भारतीय रिजर्व बैंक के सीबीएस पोर्टल (ई-कुबेर) के माध्यम से किया। पीएसएलसी ट्रेडिंग के तहत बैंक ने बिक्री/खरीद के बाद 39.67 करोड़ का लाभ अर्जित किया।

हालांकि, पीएसएलसी के तहत व्यापार करने के बाद, बैंक ने वर्ष 2022-23 के लिए प्रत्येक तिमाही में 75% प्राथमिकता क्षेत्र, 18% कृषि और 9.50% एसएफ/एमएफ की अनिवार्य आवश्यकता हासिल कर ली है।

31. बोर्ड की बैठक :

वित्तीय वर्ष 2022-23 के दौरान, छह बोर्ड बैठकें आयोजित

emerging risk prone areas in computerized environment, in addition to sensitizing all categories of staff members with various preventive measures.

2 cases of Fraud amounting to ₹ 70.63 lakhs has been reported during the Financial Year 2022-23.

As on 31-03-2023, No.of Fraud Cases are 45 with total amount involved ₹ 2489.63 Lakh, out of which, ₹1076.07 Lakh have been recovered. Bank has made provision of ₹ 1415.73 Lakh against the outstanding balance of ₹ 1413.56 Lakh.

29. House Keeping:

The balancing of books and reconciliation of Current & OD accounts with Bank of Baroda and Other Banks were in commendable position at the end of 31.03.2023. Reconciliation of the inter branch transactions is being monitored at Head Office level.

30. Disclosures for Balance Sheet :

• Inter Bank Participation:

Bank has not entered in to Inter Bank Participation (IBPC) arrangement in the Financial Year 2022-23

• Priority Sector Lending Certificate:

Bank has Sold SF/MF of ₹2330.00 Crore, Agriculture of ₹1060.00 crore, Purchased Micro enterprise of ₹25.00 Crore, Agriculture of ₹250.00 crore and purchased PSL General of ₹1850.00 Crore under PSLC Scheme and traded through CBS Portal (e-kuber) of Reserve Bank of India. Bank earned 39.67 Crore Net Profit after Sell/Purchase under PSLC trading.

However, after trading under PSLC, Bank has achieved mandatory requirement of 75% Priority Sector, 18% Agriculture and 9.50% SF/MF on each quarter for the year 2022-23.

31. Board Meeting:

During the Financial Year 2022-23, Six Board



की गई, जिनमें बैंक के प्रदर्शन / प्रगति पर चर्चा की गई और कई अन्य नीतिगत मामलों की समीक्षा की गई।

Meetings were held, wherein Bank's performance/ progress were discussed and reviewed alongwith number of other policy matters.

32. मानव संसाधन :

32. Human Resources:

31.03.2023 को बैंक के श्रेणीवार कर्मचारियों की स्थिति का विवरण निम्नानुसार है:

The details of category wise staff position of the bank as on 31.03.2023 is as under:

| क्र.सं. Sr. No. | कर्मचारियों की श्रेणी Category of Staff | कर्मचारियों की संख्या No. of Staff | जिसमें से of which | | | | |
|-----------------------|--|---------------------------------------|--------------------|----------------|----------------|---------------|----------------|
| | | | अ.जाति SC | अ.जनजाति ST | अ.पि.व. OBC | आ.क.व. EWS | सामान्य GEN |
| 1 | अधिकारी Officers | 843 | 135 | 74 | 240 | 37 | 357 |
| 2 | कार्यालय सहायक (बहु-उद्देशीय) Office Assistant (Multipurpose) | 713 | 90 | 114 | 220 | 26 | 263 |
| 3 | कार्यालय परिचारक (बहु-उद्देशीय) Office Attendant (Multipurpose) | 213 | 35 | 59 | 44 | 00 | 75 |
| | कुल Total | 1769 | 260 | 247 | 504 | 63 | 695 |

IBPS की संयुक्त लिखित परीक्षा-RRB-XI :

बैंक ने वर्ष के दौरान आईबीपीएस की सामान्य भर्ती प्रक्रिया (सीआरपी)-आरआरबी - XI के अंतर्गत आरआरबी में अधिकारियों और कार्यालय सहायकों की भर्ती के लिए विभिन्न केंद्रों - अहमदाबाद, आणंद, गांधीनगर, मेहसाणा, वडोदरा और सूरत आदि पर सुचारू संचालन के लिए समन्वय किया।

बैंक ने गुजरात राज्य के लिए नोडल आरआरबी के रूप में सीआरपी-आरआरबी-XI के तहत अधिकारी स्केल-I, II और III का साक्षात्कार भी आयोजित किया है।

33. पेंशन कार्यान्वयन :

31-03-2023 की स्थिति के अनुसार बीमांकक की बीमांकिक मूल्यांकन रिपोर्ट के अनुसार पेंशन देयता ₹565.15 करोड़ है, जिसके विरुद्ध बैंक द्वारा योगदान किए गए भविष्य निधि के लिए ईपीएफओ से ₹ 9.03 करोड़ की राशि प्राप्य है। इस प्रकार, ईपीएफओ से प्राप्त होने वाली शुद्ध राशि के बाद पेंशन देयता ₹ 556.12 करोड़ है।

नाबार्ड ने परिपत्र संख्या NB.Dos.Pol.HO/2533/J-1/2019-20 दिनांक 12 दिसंबर 2019, के माध्यम से क्षेत्रीय ग्रामीण बैंकों को 31 मार्च 2019 को समाप्त वित्तीय

CRP-RRB-XI of IBPS

The Bank co-ordinated for smooth conduct of Common Recruitment Process (CRP)-RRBs-XI of IBPS at various centres viz. Ahmedabad, Anand, Gandhinagar, Mehsana, Vadodara and Surat etc. during the year for recruitment of Officers and Office Assistants in RRBs.

Bank has also conducted interview of Officer Scale-I, II & III under CRP-RRB-XI as Nodal RRB for Gujarat State.

33. Pension Implementation:

The pension liability is ₹ 565.15 crore as per actuarial valuation report of actuary as at 31-03-2023 against which an amount of ₹ 9.03 crore is receivable from EPFO towards provident fund contributed by the bank. Thus, the pension liability is of ₹ 556.12 crore net of amount receivable from EPFO.

NABARD vide circular No. NB. DoS. Pol. HO/2533/J-1/2019-20 dated 12-12-2019 permitted RRBs to amortize pension liability over a

वर्ष से शुरू होने वाले पांच वर्षों की अवधि में पेंशन देयता को परिशोधित करने की अनुमति दी, जोकि संबंधित वर्ष के 31 मार्च को निर्धारित पेंशन देयता का न्यूनतम 20 प्रतिशत होना चाहिए. पेंशन के लिए वीमांकिक मूल्यांकन ₹ 565.15 करोड़ आता है जिसका बैंक 100% प्रदान कर चुका है.

34. क्षमता निर्माण :

आवश्यकतानुसार अपने कर्मचारियों की प्रशिक्षण आवश्यकता के प्रति बैंक सक्रिय रहा। वर्ष के दौरान, बैंक -603- अधिकारी और -15- कार्यालय सहायक को विभिन्न प्रशिक्षण संस्थानों जैसे बर्ड लखनऊ और मैंगलोर, सीएबी, आरबीआई - पुणे, बड़ौदा अकादमी, एनपीसीआई आदि द्वारा संचालित विभिन्न क्षेत्रों में प्रशिक्षण प्रदान किया गया है।

35. औद्योगिक संबंध :

बैंक के प्रबंधन और कर्मचारियों के बीच औद्योगिक संबंध सौहार्दपूर्ण रहे।

36. आरटीआई अधिनियम :

वर्ष के दौरान सूचना का अधिकार अधिनियम, 2005 के तहत प्राप्त सभी आवेदनों को निर्धारित समय सीमा के भीतर संज्ञान में लेकर निस्तारित कर दिया गया है।

37. शिकायत निवारण :

वर्ष के प्रारंभ में लंबित शिकायतों की संख्या 2 (दो) थी। वर्ष के दौरान, हमें विभिन्न ग्राहकों से 583 शिकायतें प्राप्त हुईं और वर्ष के दौरान 582 शिकायतों का निवारण किया गया। वर्ष के अंत में लंबित शिकायतों की संख्या 3 (तीन) थी। बैंकिंग लोकपाल के माध्यम से प्राप्त शिकायतों पर ध्यान दिया जाता है और ग्राहकों की संतुष्टि के लिए तुरंत समाधान किया जाता है और बैंकिंग लोकपाल ने वर्ष 2022-23 के दौरान बैंक के खिलाफ कोई निर्णय पारित नहीं किया है।

38. आयकर के लिए प्रावधान :

बैंक ने वित्तीय वर्ष 2022-23 के लिए ₹1405.00 लाख का आयकर प्रावधान किया है और वित्तीय वर्ष 2021-22 के लिए ₹81.08 लाख का यानी कुल प्रावधान ₹1486.08 लाख का किया है।

39. सूचना प्रौद्योगिकी :

अपने आंतरिक हितधारकों के लिए लागत प्रभावी उत्तोलन प्रौद्योगिकी का उपयोग करते उद्देश्यपूर्ण, विश्वसनीय और सुरक्षित अवसंरचना विकसित करना अपने

period of five years beginning with the financial year ending 31-03-2019 subject to minimum of 20% of the pension liability assessed on March 31 of year concerned. The actuarial valuation comes to ₹ 565.15 crore of which bank has already provided 100%.

34. Capacity Building:

Bank remained active for training need of its employees looking to the requirement. During the year, bank -603- Officers and -15- Office Assistant have been imparted training in various areas conducted by different training institutes like BIRD Lucknow & Mangalore, CAB, RBI-Pune, Baroda Academy, NPCI etc.

35. Industrial Relation:

The industrial relations between the Management and staff of the Bank remained cordial.

36. RTI Act:

During the year all the application received under Right to Information Act, 2005 have been attended within the prescribed time limit and disposed-off.

37. Grievance Redressal:

Numbers of Complaints pending at the beginning of the year were 2 (Two). During the year, Bank received 583 complaints from various customers and 582 complaints have been redressed during the year. No. of complaints pending at the end of the year were 3 (Three).

Complaints received through Banking Ombudsman are attended and resolved promptly to the satisfaction of the customers and Banking Ombudsman has not passed any award against the Bank during the year 2022-23.

38. Provision for Income Tax:

Bank has made provision for Income Tax ₹ 1405.00 Lakhs for the fiscal 2022-23 and Provision of ₹ 81.08 Lakh for fiscal 2021-22. i.e Total Provision made ₹1486.08 Lakhs.

39. Information Technology:

Our bank is continuously reviewing the existing technology to introduce cost-effective, Innovative,

व्यावसायिक उद्देश्यों को समय पर प्राप्त करने के लिए आवश्यक है और जिससे ग्राहकों को उनकी अपेक्षाओं से ऊपर की सेवा प्रदान कर सके।

तदनुसार बैंक, शाखाओं के कार्यभार को कम करने के लिए सही तकनीक का उपयोग करता है, इस प्रकार शाखाओं के पास ग्राहकों की सेवा करने के लिए अधिक समय होता है। बैंक ने 2011 से सीबीएस लागू किया था और कुशल व्यवसाय संचालन और विकास की सुविधा के लिए ई-बैंकिंग, मोबाइल बैंकिंग, आईएमपीएस, यूपीआई, एईपीएस, एनएसीएच, सीकेवाईसी, एनईएफटी / आरटीजीएस आदि जैसे विभिन्न डिजिटल उत्पादों को लागू किया है।

बैंक ने महाप्रबंधक की अध्यक्षता में आईटी संचालन समिति का गठन किया है। समिति विभिन्न आईटी परियोजनाओं की प्राथमिकता तय कर, रणनीति बनाकर उसकी निगरानी करती है। बोर्ड स्तर पर, आईटी उप-समिति का गठन किया गया है जो समग्र आईटी अवसंरचना और साइबर सुरक्षा ढांचे की निगरानी करती है।

Reliable, time demand and Secure Infrastructure for internal stakeholders is essential to achieve its business objectives timely and thereby serving customers above its expectations.

Accordingly, Bank uses appropriate technology to reduce the workload of branches, thus branches have more time to serve customers. Bank had implemented CBS since 2011 and has implemented various Digital Products like E-banking, Mobile Banking, IMPS, UPI, AEPS, NACH, CKYC, NEFT/RTGS etc. to facilitate efficient business operations and growth.

Bank has formed the IT Steering Committee headed by General Manager. The committee prioritizes, Strategizes and monitors various IT Projects. As per NABARD guidelines, Bank has also formed the Information Security Committee. At Board level, IT Sub-Committee is formed to supervise overall IT Infrastructure and Cyber Security framework..

| मॉड्यूल (सीबीएस) Modules (CBS related) | | | |
|---|--|--|---|
| सीबीएस प्लेटफॉर्म के तहत सभी शाखाएँ All branches under CBS platform. | | व्यक्तिगत चेक बुक जारी करना Issuance of Personalised cheque Book | |
| FASSET मॉड्यूल-फर्नीचर तथा फिक्सचर के रेकॉर्ड का मैटेनेंस FASSET module-Maintenance of Furniture-Fixture records | | ग्राहकों को एसएमएस अलर्ट की सुविधा SMS alerts facility to customers | |
| UPI ओनबोर्डिंग आधार OTP के माध्यम से UPI Onboarding through Aadhaar OTP | | युपीआई के लिए ऑनलाइन विवाद समाधान Online Dispute Resolution for UPI | |
| डीबीटी के लिए एपीबी / एसीएच / एनएसीएच प्लेटफॉर्म APB/ACH/NACH platform for DBT. | | बैलेंस पूछताछ सुविधा / ई-स्टेटमेंट Balance Inquiry facility/e-Statement | |
| आईएमपीएस सुविधा IMPS facility | | रुपे डेबिट कार्ड RuPay Debit Card | B |
| एनईएफटी - आरटीजीएस सुविधाएँ NEFT-RTGS Facilities. | | बीजीजीबी किसान रुपे कार्ड BGGB Kisan RuPay Card | |
| इंटरनेट बैंकिंग Internet Banking | | सीटीएस-2010 CTS-2010 | |
| मोबाइल बैंकिंग सुविधा Mobile Banking Facility | | एईपीएस (On us-Off Us) AEPS (On us-Off Us) | |
| युपीआई सुविधा UPI facility | | भीम आधार (जारीकर्ता) Aadhar BHIM (Issuer) | |
| ई-कोमर्स सुविधा E-commerce Facility | | ऑनलाइन पैन सत्यापन Online PAN verification | |
| पीएफएमएस पर ओनबोर्डिंग Onboarding on PFMS | | संपर्क रहित डेबिट कार्ड Contactless Debit Card | |
| कार्ड टोकनाइजेशन Card Tokenization | | डेबिट कार्ड के लिए ग्रीन ओआईएन Green OIN for Debit Card | |

गो-ग्रीन इनिशिएटिव और प्रौद्योगिकी का लाभ उठाकर विभिन्न प्रक्रियाओं को आसान/परिवर्तन करने हेतु, निम्नलिखित मॉड्यूल इन-हाउस विकसित किए गए हैं और परिभाषित उपयोगकर्ताओं के लिए हमारे इंटरनेट में तैनात किए गए हैं:

Under Go-Green Initiative and easing / transformation of various processes by leveraging technology, following Modules are developed In-House and deployed in our INTRANET for defined USERS:

| इंट्रानेट पर इन-हाउस विकसित मॉड्यूल In-House developed Modules on Intranet | | | |
|--|------------------------------|------------------------------------|-------------------------------|
| ऑनलाइन शाखा आंतरिक निरीक्षण (RBIA) | | केसीसी ब्याज अनुदान GOI/GOG | |
| Online Branch Internal Inspection (RBIA) | | KCC Interest Subvention GOI/GOG | |
| आईटी विक्रेता और परिसंपत्ति प्रबंधन | | केसीसी उधारकर्ताओं को अतिदेय सूचना | |
| IT Vendor and Asset Management | | Overdue Notice to KCC Borrowers | |
| क्षेत्र रैंकिंग के लिए रैंकिंग मॉड्यूल | | उधारकर्ताओं को नोटिस की यूटिलिटी | |
| Raking Module for Region ranking | | Utility of Notice to Borrowers | |
| मासिक निगरानी रिपोर्टिंग (एमएमआर) | | डेबिट कार्ड रिकॉर्ड कीपिंग सिस्टम | |
| Monthly Monitoring Reporting (MMR) | | Debit Card Record Keeping System | |
| राजस्व लेखा परीक्षा | Revenue Audit | शाखा का दौरा | Branch Visit |
| दैनिक डैशबोर्ड डेटा | Daily Dashboard Data | पॉजिटिव पे सिस्टम | Positive Pay System |
| स्नैप ऑडिट | Snap Audit | निवेश मॉड्यूल | Investment module |
| शिकायत मॉड्यूल | Complaint module | एनआरएलएम ब्याज अनुदान | NRLM Interest Subvention |
| केसीसी ऋण प्रक्रिया | KCC Loan process | सीकेवाईसी मॉड्यूल | CKYC module |
| आईपीएस मिलान | AEPS Reconciliation | वन टाइम सेटलमेंट (OTS) | One Time Settlement (OTS) |
| बैंक खाता मिलान | Bank A/c Reconciliation | फॉर्म 16ए डाउनलोड | Download Form 16A |
| एटीएम मिलान | ATM Reconciliation | प्रसंस्करण शुल्क संग्रह | Processing Free Collection |
| मंजूरी के बाद की जांच | Post Sanction Scrutiny (PSS) | बीसी प्रदर्शन समीक्षा मॉड्यूल | BC Performance Review Module |
| एच.आर.एम.एस. | HRMS | पेंशन मॉड्यूल | Pension Module |
| हाउसिंग लोन प्रोसेसिंग | Housing Loan Processing | ऑनलाइन ईसीएमैंडेट प्रोसेसिंग | Online ECS Mandate Processing |
| एनपीए दैनिक डेटा डैशबोर्ड | NPA Daily Data Dashboard | ऋण लीड जनरेशन | Loan Lead Generation |

एडीसी लेनदेन : (2022-23)

- एटीएम के द्वारा लेनदेन : ₹ 878 Crore
- आईएमपीएस लेनदेन: ₹1580 Crores
- UPI लेनदेन: ₹4289 Crores
- वर्ष के दौरान जारी रुपे डेबिट कार्ड: 91004
- वर्ष के दौरान जारी रुपे किसान कार्ड: 4220
- **सह ब्रांडेड क्रेडिट कार्ड**
बैंक ने हमारे बैंक के ग्राहक के लिए BoB-BGGB सह-ब्रांडेड क्रेडिट कार्ड "प्रगति" जारी करने के लिए मैसर्स बाँव फाइनेंशियल सॉल्यूशंस लिमिटेड (B F S L) के साथ समझौता ज्ञापन निष्पादित किया है।

ADC Transactions: (2022-23)

- ATM Transactions: ₹ 878 Crore
- IMPS Transactions: ₹1580 Crores
- UPI Transactions: ₹4289 Crores
- Issued RuPay Debit Cards during year: 91004
- Issued RuPay Kisan Cards during year: 4220
- **Co Branched Credit Cards**
Bank has executed MOU with M/s BOB Financial Solutions Limited (BFSL) for issuing BoB-BGGB Co-Branded Credit Card "प्रगति" for the customer of our Bank.



40. पुरस्कार और सम्मान :

वित्तीय वर्ष 2022-23 के दौरान बैंक को निम्नलिखित पुरस्कार प्राप्त हुए हैं:

40. Awards and Recognition :

During F.Y. 2022-23 Bank has received following awards:

| क्रमांक SN | पुरस्कार का नाम Name of Award | पुरस्कार / टिप्पणियाँ Award / Remarks |
|---------------|---|--|
| 1 | "Best Financial Inclusion Bank" "सर्वश्रेष्ठ वित्तीय समावेशन बैंक" | Bank has received "Best Financial Inclusion Bank of the year" Special Prize from IBA under RRB category in the 18th Annual IBA Technology Conference, Expo & Awards. बैंक को 18वें वार्षिक आईबीए प्रौद्योगिकी सम्मेलन, एक्सपो और पुरस्कारों में आरआरबी श्रेणी के तहत आईबीए से "वर्ष का सर्वश्रेष्ठ वित्तीय समावेशन बैंक" विशेष पुरस्कार प्राप्त हुआ है। |
| 2 | 18th IBA Technology Awards 18वां आईबीए प्रौद्योगिकी पुरस्कार | Best IT Risk Management-Special Prize सर्वश्रेष्ठ आईटी जोखिम प्रबंधन-विशेष पुरस्कार |
| 3 | 18th IBA Technology Awards 18वां आईबीए प्रौद्योगिकी पुरस्कार | Best Technology Talent-Runner up बेस्ट टेक्नोलॉजी टैलेंट-रनर अप |
| 4 | Shine & Succeed | Award of Par Excellence (117.75% Achievement) उत्कृष्टता का पुरस्कार (117.75% उपलब्धि) |
| 5 | Old Age "Financial Freedom Fighters" (FFF) | Exemplary Financial Freedom Fighter (125% and above) |
| 6 | Beat the Best Be the Best | Award of Excellence (110% Achievement) उत्कृष्टता का पुरस्कार (110% उपलब्धि) |
| 7 | Makers of Excellence | Exemplary Award of Excellence (8238 APY against target of 6000 – 137.30%) उत्कृष्टता का अनुकरणीय पुरस्कार (6000 के लक्ष्य के सामने 8238 एपीवाई – 137.30%) |
| 8 | Rise above the Rest 2022-23 | Exemplary Award of Excellence (7561 APY against target of 5844 - 129.38%) उत्कृष्टता का अनुकरणीय पुरस्कार (5844 के लक्ष्य के सामने 7561 एपीवाई - 129.38%) |
| 9 | Leadership Pinnacle | Award of Excellence (12963 APY against target of 12000 – 100%) उत्कृष्टता का पुरस्कार (12000 के लक्ष्य के सामने 12963 एपीवाई - 100%) |
| 10 | Winning Wednesday | Total 15 Winning Wednesday Weekly Winner (In June 2022, July 2022, August 2022, September 2022, November 2022, January 2023, February 2023) |

| ક્રમાંક SN | પુરસ્કાર કા નામ Name of Award | પુરસ્કાર / ટિપ્પણિયાં Award / Remarks |
|---------------|--|---|
| 11 | Amazing Achievers of APY (AAA) | Award of Excellence (More than 15% branches are qualified for Award in various category) ઉત્કૃષ્ટતા કા પુરસ્કાર (15% સે અધિક શાખાં વિભિન્ન શ્રેણી મેં પુરસ્કાર કે લિએ યોગ્ય હેં) |
| 12 | APY Annual Awards એપીવાઈ વાર્ષિક પુરસ્કાર | Award of Excellence (109 Average APY per Branch against target of 80 – 136%) ઉત્કૃષ્ટતા કા પુરસ્કાર (ઔસત એપીવાઈ પ્રતિ શાખા 80 કે લક્ષ્ય કે વિરુદ્ધ 109 એપીવાઈ પ્રતિ શાખા - 136%) |
| 13 | SHG Credit Linkage એસએચજી ક્રેડિટ લિંકેજ | Best Bank in Regional Rural Bank Category in Western Zone પશ્ચિમી અંચલ મેં ક્ષેત્રીય ગ્રામીણ બેંક શ્રેણી મેં સર્વશ્રેષ્ઠ બેંક |

"Reaching to unreached"



આભાર પ્રદર્શન :

નિદેશક મણ્ડલ ભારત સરકાર, ગુજરાત સરકાર, ભારતીય રિઝર્વ બેંક, રાષ્ટ્રીય કૃષિ ઓર ગ્રામીણ વિકાસ બેંક ઓર બેંક ઓફ બડૌદા કો ઁનકે બહુમૂલ્ય માર્ગદર્શન ઓર સહયોગ કે લિએ આભાર પ્રદર્શિત કરતા હૈ -

નિદેશક મણ્ડલ નિમ્નલિખિત કા હી વિશેષ આભાર વ્યક્ત કરતા હૈ -

- અધ્યક્ષ, બેંક ઓફ બડૌદા
- પ્રબંધ નિદેશક ઓર મુખ્ય કાર્યકારિણી અધિકારી, બેંક ઓફ બડૌદા
- કાર્યકારી નિદેશક, બેંક ઓફ બડૌદા
- ક્ષેત્રીય નિદેશક, ભારતીય રિઝર્વ બેંક, અહમદાબાદ
- મુખ્ય મહાપ્રબંધક, નાબાર્ડ, અહમદાબાદ
- મહાપ્રબંધક(ડીસીબીએસ), ભારતીય રિઝર્વ બેંક, અહમદાબાદ
- મુખ્ય મહાપ્રબંધક - (આરઆરબી, આર-એસઈટીઆઈ, એફઆઈ ઓર સીએસઆર), બેંક ઓફ બડૌદા, વડોદરા
- મહાપ્રબંધક - સીસી (આરઆરબી ઓર આર-એસઈટીઆઈ), બેંક ઓફ બડૌદા, વડોદરા
- મહાપ્રબંધક ઓર પ્રમુખ, ગ્રામીણ ઓર કૃષિ બેંકિંગ, બેંક ઓફ બડૌદા, વડોદરા
- મુખ્ય મહાપ્રબંધક (વિત્તીય સમાવેશન), બેંક ઓફ બડૌદા, વડોદરા
- મહાપ્રબંધક (આઈટી), બેંક ઓફ બડૌદા, મુંબઈ
- મહાપ્રબંધક (સતર્કતા), બેંક ઓફ બડૌદા, મુંબઈ
- મુખ્ય મહાપ્રબંધક (ટ્રેઝરી), બેંક ઓફ બડૌદા, મુંબઈ
- મહાપ્રબંધક (બડૌદા અંચલ), બેંક ઓફ બડૌદા, વડોદરા
- એસએલબીસી સંયોજક ગુજરાત, બેંક ઓફ બડૌદા, અહમદાબાદ
- બેંક કે સંચાલન કે ક્ષેત્ર કે સહી -22- જિલોં કે માનનીય જિલા કલેક્ટર
- બેંક કે સંચાલન કે ક્ષેત્ર કે સહી -22- જિલોં કે જિલા વિકાસ અધિકારી ઓર નિદેશક, ડીઆરડીએ
- બેંક ઓફ બડૌદા આરઆરબી ડાટા સેન્ટર, હૈદરાબાદ ઓર મુંબઈ કી ટીમ
- બેંક કે સંચાલન કે ક્ષેત્ર કે સહી -22- જિલોં કે બીઓબી કે એલડીએમ ઓર નાબાર્ડ કે ડીડીએમ

Acknowledgement :

The Board conveys sincere gratefulness to the Government of India, Government of Gujarat, Reserve Bank of India, National Bank for Agriculture and Rural Development and Bank of Baroda for their valuable guidance and support.

The Board also expresses special gratitude to –

- Chairman, Bank of Baroda
- Managing Director & CEO, Bank of Baroda
- Executive Directors, Bank of Baroda
- Regional Director, Reserve Bank of India, Ahmedabad
- Chief General Manager, NABARD, Ahmedabad
- General Manager (DCBS), Reserve Bank of India, Ahmedabad
- Chief General Manager (RRBs, R-SETIs, FI & CSR), Bank of Baroda, Vadodara
- General Manager (RRBs & R-SETIs), Bank of Baroda, Vadodara
- General Manager & Head, Rural & Agri.Banking, Bank of Baroda, Vadodara
- Chief General Manager (Financial Inclusion), Bank of Baroda, Vadodara
- General Manager (IT), Bank of Baroda, Mumbai
- General Manager (Vigilance), Bank of Baroda, Mumbai
- Chief General Manager (Treasury), Bank of Baroda, Mumbai
- General Manager (Baroda Zone), Bank of Baroda, Vadodara
- SLBC Convener Gujarat, Bank of Baroda, Ahmedabad
- Hon'ble District Collectors of all -22- districts of area of operation of the Bank
- District Development Officers & Director, DRDA of all -22- districts of area of operation of the Bank
- Team of BOB RRB Data Centre, Hyderabad and Mumbai
- LDMs of BOB & DDMs of NABARD of all -22- districts of area of operation of the Bank

- बर्ड लखनऊ और मैंगलोर, एनआईबीएम, पुणे और सीएबी, आरबीआई, पुणे
- बड़ौदा अकादमी, वडोदरा

साथ ही निदेशक मण्डल, केंद्रीय सांविधिक लेखा परीक्षक “आरएस पटेल एंड कंपनी, अहमदाबाद” के साथ-साथ अन्य सांविधिक शाखा लेखा परीक्षकों, समवर्ती लेखा परीक्षकों को भी हमारे तुलन पत्र की गुणवत्ता पुष्टीकरण में उनके पूर्ण सहयोग के लिए हार्दिक आभार प्रकट करता है।

निदेशक मण्डल, ग्राहकों और शुभचिंतकों से प्राप्त निरंतर समर्थन और संरक्षण के लिए धन्यवाद देता है और बैंक के प्रत्येक कर्मचारी द्वारा किए गए ठोस प्रयासों की सराहना करता है।

- BIRD Lucknow & Mangalore, NIBM, Pune & CAB, RBI, Pune
- Baroda Academy, Vadodara

The Board also expresses sincere thanks to Central Statutory Auditors R. S. Patel & Co., Ahmedabad alongwith other Statutory Branch Auditors as well as Concurrent Auditors for their whole hearted support for strengthening quality of our Balance sheet.

The Board places on record appreciation with thanks for continued support and patronage received from Customers and well-wishers and appreciates the concerted efforts put in by each and every staff of the bank.

निदेशक मंडल के लिए एवं उनकी ओर से
ह/-
(प्रभात के. शर्मा)
अध्यक्ष

For & on behalf of Board of Directors
Sd/-
(Prabhat K. Sharma)
Chairman

स्थान : वडोदरा, गुजरात

Place : Vadodara, Gujarat

"Reaching to unreached"

स्वतंत्र लेखा परीक्षक की रिपोर्ट

सदस्य

बड़ौदा गुजरात ग्रामीण बैंक

एकल वित्तीय विवरणों की लेखापरीक्षा पर रिपोर्ट

मत

(1) हमने बड़ौदा गुजरात ग्रामीण बैंक ('द बैंक') के एकल वित्तीय विवरणों की लेखापरीक्षा की है, जिसमें 31 मार्च 2023 का तुलन पत्र, लाभ और हानि का विवरण और उक्त समाप्ति वर्ष के लिए नकदी प्रवाह का विवरण और नोट्स शामिल हैं जिसमें महत्वपूर्ण लेखा नीतियों और अन्य व्याख्यात्मक जानकारी के सारांश सहित अन्य व्याख्यात्मक जानकारी जिसमें केंद्रीय कार्यालय, 08 क्षेत्रीय कार्यालयों की उस तिथि को समाप्त वर्ष के लिए रिटर्न शामिल हैं और

- 61 शाखाओं का जिसका हमने ऑडिट किया और
- 234 शाखाएँ जिनका लेखा परीक्षण वैधानिक शाखा लेखा परीक्षकों द्वारा का किया गया।

हमारे और अन्य लेखा परीक्षकों द्वारा लेखा परीक्षित शाखाओं का चयन बैंक द्वारा राष्ट्रीय कृषि और ग्रामीण विकास बैंक (नाबार्ड) द्वारा बैंक को जारी दिशा-निर्देशानुसार किया गया है। तुलन पत्र, लाभ और हानि का विवरण और नकदी प्रवाह के विवरण में 192 शाखाओं के भी रिटर्न है जो ऑडिट के अधीन नहीं है। इन अलेखापरीक्षित शाखाओं में अग्रिम का 23.75 प्रतिशत, जमा का 29.87 प्रतिशत, ब्याज आय का 14.32 प्रतिशत और ब्याज व्यय का 27.65 प्रतिशत हिस्सा है।

हमारी राय में और हमारी सर्वोत्तम जानकारी के अनुसार और हमें दिए गए स्पष्टीकरणों के अनुसार, योग्य राय के पैराग्राफ के लिए में वर्णित मामले के प्रभावों को छोड़कर, उपरोक्त स्टैंडअलोन वित्तीय विवरण क्षेत्रीय ग्रामीण बैंक अधिनियम, 1976 और बैंकिंग विनियमन अधिनियम, 1949 के अनुसार जरूरी सूचना को आवश्यक तरीके से प्रदान करते हैं और भारत में आम तौर पर स्वीकार किए गए लेखांकन सिद्धांतों के अनुरूप एक सही और निष्पक्ष दृष्टिकोण देते हैं

- बैलेंस शीट, उस पर की गई टिप्पणियों के साथ पढ़ा जाए - एक पूर्ण और निष्पक्ष बैलेंस शीट है जिसमें सभी आवश्यक विवरण शामिल हैं, ठीक से तैयार किया गया है ताकि 31 मार्च, 2023 को बैंक के मामलों की स्थिति का सही और निष्पक्ष दृश्य प्रदर्शित किया जा सके;
- लाभ और हानि खाता, उस पर की गयी टिप्पणियों के साथ पढ़ा जाए, लाभ का सही संतुलन दिखाता है और
- नकदी प्रवाह विवरण उस तारीख को समाप्त वर्ष के लिए नकदी प्रवाह का सही और निष्पक्ष दृश्य देता है

राय के लिए आधार

(2) हमने अपना ऑडिट ICAI द्वारा जारी ऑडिटिंग मानकों (SAs) के अनुसार किया। उन मानकों के तहत हमारी जिम्मेदारियों को आगे हमारी रिपोर्ट के वित्तीय विवरणों की लेखा परीक्षा के लिए लेखा परीक्षक की जिम्मेदारियों में वर्णित किया है। भारतीय चार्टर्ड एकाउंटेंट्स इंस्टीट्यूट द्वारा जारी नैतिकता कोड के अनुसार हम बैंक से स्वतंत्र हैं, जो हमारे ऑडिट के लिए प्रासंगिक हैं, जिनमें भारत में सामान्य रूप से स्वीकृत लेखांकन सिद्धांतों के अनुसार तैयार की गई वित्तीय विवरणिकाओं की ऑडिट शामिल हैं, जिनमें भारतीय चार्टर्ड एकाउंटेंट्स इंस्टीट्यूट द्वारा जारी किए गए लेखांकन मानक और 1949 के बैंकिंग विनियामक अधिनियम की धारा

29 की प्रावधानिकता सहित, तथा समय-समय पर रिजर्व बैंक ऑफ इंडिया ('आरबीआई') और नाबार्ड द्वारा जारी किए गए सर्कुलर और दिशानिर्देशों के पालन करते हैं, और हमारी अन्य नैतिक जिम्मेदारियों को इन प्रावधानों और नैतिकता के कोड के अनुसार पूरा किया है। हम मानते हैं कि हमें प्राप्त की गई ऑडिट साक्ष्य पर्याप्त और उपयुक्त हैं, जो हमारे मताधिकार के आधार के रूप में सेवा प्रदान करने के लिए पर्याप्त हैं।

स्वतंत्र वित्तीय विवरणिकाओं के लिए प्रबंधन और निदेशक मंडल की जिम्मेदारियाँ

- (3) बैंक का निदेशक मंडल इन स्टैंडअलोन वित्तीय विवरणों को तैयार करने के संबंध में जिम्मेदार है, जो भारत में आम तौर पर स्वीकृत लेखांकन सिद्धांतों के अनुसार बैंक की वित्तीय स्थिति, वित्तीय प्रदर्शन और नकदी प्रवाह का सही और निष्पक्ष दृश्य देते हैं, जिसमें आईसीएआई द्वारा जारी लेखा मानक, और क्षेत्रीय ग्रामीण बैंक अधिनियम 1976 के प्रावधान, बैंकिंग विनियमन अधिनियम, 1949 की धारा 29 और भारतीय रिजर्व बैंक ('आरबीआई') और राष्ट्रीय कृषि और विकास बैंक द्वारा (नाबार्ड) समय-समय पर जारी परिपत्र और दिशानिर्देश शामिल हैं। इस जिम्मेदारी में बैंक की संपत्ति की सुरक्षा के लिए और धोखाधड़ी और अन्य अनियमितताओं को रोकने और उनका पता लगाने के लिए अधिनियम के प्रावधानों के अनुसार पर्याप्त लेखांकन रिकॉर्ड का रखरखाव भी शामिल है; उपयुक्त लेखा नीतियों का चयन और अनुप्रयोग; ऐसे निर्णय और अनुमान लगाना जो उचित और विवेकपूर्ण हों; और पर्याप्त आंतरिक वित्तीय नियंत्रणों का डिजाइन, कार्यान्वयन और रखरखाव, जो लेखांकन रिकॉर्ड की सटीकता और पूर्णता सुनिश्चित करने के लिए प्रभावी ढंग से काम कर रहे थे, वित्तीय विवरणों की तैयारी और प्रस्तुति के लिए प्रासंगिक जो एक सही और निष्पक्ष दृश्य देते हैं और भौतिक गलत विवरण से मुक्त हैं, चाहे वह धोखाधड़ी या त्रुटि के कारण हो।

स्वतंत्र वित्तीय विवरणिकाओं की तैयारी में, प्रबंधन की जिम्मेदारी होती है कि वे बैंक की चलने की संभावना की क्षमता का मूल्यांकन करें, चलने की संभावना से संबंधित मामलों को यथासंभव खुलासा करें और चलने की संभावना के आधार पर लेखांकन का उपयोग करें जबतक कि प्रबंधन का उद्देश्य बैंक को बंद करने या संचालन को रोकने का होता है, या करने के अलावा कोई वास्तविक विकल्प नहीं है।

वित्तीय विवरणों की लेखापरीक्षा के लिए लेखापरीक्षक के उत्तरदायित्व

- (4) हमारा उद्देश्य इस बारे में उचित आश्वासन प्राप्त करना है कि क्या समग्र रूप से वित्तीय विवरण भौतिक गलत विवरण से मुक्त हैं, चाहे वह धोखाधड़ी या त्रुटि के कारण हो, और एक लेखा परीक्षक की रिपोर्ट जारी करना जिसमें हमारी राय शामिल है। उचित आश्वासन उच्च स्तर का आश्वासन है, लेकिन यह गारंटी नहीं है कि SAs के अनुसार आयोजित एक ऑडिट हमेशा एक महत्वपूर्ण गलत विवरण का पता लगाएगा जब वह मौजूद हो। गलत विवरण धोखाधड़ी या त्रुटि से उत्पन्न हो सकते हैं और उन्हें महत्वपूर्ण माना जाता है यदि, व्यक्तिगत रूप से या समग्र रूप से, इन वित्तीय विवरणों के आधार पर लिए गए उपयोगकर्ताओं के आर्थिक निर्णयों को प्रभावित करने की यथोचित अपेक्षा की जा सकती है।

SAs के साथ ऑडिट के हिस्से के रूप में, हम पेशेवर निर्णय लेते हैं और पूरे ऑडिट में पेशेवर संशय व्यक्त करते हुए कार्यवाही करते हैं। साथ ही हम:

- वित्तीय विवरणों के महत्वपूर्ण गलत विवरण के जोखिमों को पहचानें और उनका आकलन करें, चाहे वह धोखाधड़ी या त्रुटि के कारण हो, उन जोखिमों के लिए लेखा परीक्षा प्रक्रियाओं को डिजाइन और निष्पादित करें, और ऑडिट साक्ष्य प्राप्त करें जो हमारी राय के लिए आधार प्रदान करने के लिए पर्याप्त और उपयुक्त हो। धोखाधड़ी के परिणामस्वरूप होने वाली गलत सामग्री कथन का पता नहीं लगने का जोखिम किसी एक कि त्रुटि के परिणामस्वरूप हो सकता है, क्योंकि धोखाधड़ी में मिलीभगत, जालसाजी,

जानबूझकर चूक, गलत बयानी, या आंतरिक नियंत्रण का ओवरराइड शामिल हो सकता है।

- ऑडिट से संबंधित आंतरिक नियंत्रण को समझकर परिस्थितियों के अनुरूप उचित ऑडिट प्रक्रियाओं की योजना बनाना।
- उपयोग की गई लेखांकन नीतियों की उपयुक्तता और प्रबंधन द्वारा किए गए लेखांकन अनुमानों और संबंधित प्रकटीकरण की तर्कसंगतता का मूल्यांकन करना।
- लेखांकन के चालू प्रतिष्ठान के आधार पर प्रबंधन के उपयोग की उपयुक्तता पर और प्राप्त लेखा परीक्षा साक्ष्य के आधार पर निष्कर्ष निकालें कि क्या घटनाओं या शर्तों से संबंधित कोई भौतिक अनिश्चितता मौजूद है जो बैंक की एक चालू संस्था के रूप में जारी रखने की क्षमता पर महत्वपूर्ण संदेह पैदा कर सकती है। यदि हम यह निष्कर्ष निकालते हैं कि एक भौतिक अनिश्चितता मौजूद है, तो हमें अपने लेखा परीक्षक की रिपोर्ट में वित्तीय विवरणों में संबंधित प्रकटीकरण पर ध्यान आकर्षित करना है, और यदि ऐसे खुलासे अपर्याप्त हैं, तो अपनी राय को संशोधित करने के लिए तो हमारे निष्कर्ष हमारे ऑडिटर की रिपोर्ट की तारीख तक प्राप्त ऑडिट साक्ष्य पर आधारित हैं। हालांकि, भविष्य की घटनाओं या शर्तों के कारण बैंक चालू चिंता के रूप में जारी रहना बंद कर सकता है।
- प्रकटीकरण सहित वित्तीय विवरणों की समग्र प्रस्तुति, संरचना और सामग्री का मूल्यांकन करें, और क्या वित्तीय विवरण अंतर्निहित लेनदेन और घटनाओं का इस तरह से प्रतिनिधित्व करते हैं जिससे निष्पक्ष प्रस्तुति प्राप्त होती है।

मटेरियलिटी वह मात्रा होती है जिससे स्वतंत्र वित्तीय विवरणिकाओं में होने वाली गलतियों का, विशेष रूप से संग्रहीत या एकदिवसीय, प्रायः संभावित होता है कि यह वित्तीय विवरणों के एक तर्कसंगत उपयोगकर्ता के आर्थिक निर्णयों को प्रभावित कर सकता है। हम (i) हमारे ऑडिट कार्य की योजना तय करने और हमारे कार्य के परिणामों का मूल्यांकन करने; और (ii) वित्तीय विवरणियों में पहचानी गई किसी भी गलती के प्रभाव का मूल्यांकन करने के लिए, मात्रात्मक मटेरियलिटी और गुणात्मक कारकों का ध्यान रखते हैं।

हम शासन के प्रभारियों साथ संवाद करते हैं, अन्य मामलों के अलावा, ऑडिट के नियोजित दायरे और समय और महत्वपूर्ण ऑडिट निष्कर्षों के बारे में जिसमें आंतरिक नियंत्रण में कोई भी महत्वपूर्ण कमियां शामिल हैं जिन्हें हम अपने ऑडिट के दौरान पहचानते हैं। हम शासन के प्रभारियों लोगों को भी बताते हैं कि प्रासंगिक नैतिक आवश्यकताओं की स्वतंत्रता के संबंध का पालन किया है, और उन सभी संबंधों और अन्य मामलों को संवाद करने के लिए जो हमारी स्वतंत्रता पर उचित रूप से विचार कर सकते हैं, और संबंधित सुरक्षा उपाय जहां लागू हो।

शासन के प्रभारी के साथ संप्रेषित मामलों से, हम उन मामलों का निर्धारण करते हैं जो वर्तमान अवधि के वित्तीय विवरणों की लेखापरीक्षा में सबसे महत्वपूर्ण थे और इसलिए प्रमुख लेखापरीक्षा मामले हैं। हम अपने लेखा परीक्षक की रिपोर्ट में इन मामलों का वर्णन करते हैं जब तक कि कानून या विनियमन मामले के बारे में सार्वजनिक प्रकटीकरण को रोकता नहीं है या जब, अत्यंत दुर्लभ परिस्थितियों में, हम यह निर्धारित करते हैं कि हमारी रिपोर्ट में किसी मामले को संप्रेषित नहीं किया जाना चाहिए क्योंकि ऐसा करने के प्रतिकूल परिणामों की उचित रूप से अपेक्षा की जाएगी इस तरह के संचार के सार्वजनिक हित के लाभों से अधिक है।

अन्य मामले

- (5) हमने बैंक की स्वतंत्र वित्तीय विवरणिकाओं में शामिल 234 शाखाओं की वित्तीय विवरणियों/वित्तीय जानकारी का ऑडिट नहीं किया है, जिनकी वित्तीय विवरणियाँ/वित्तीय जानकारी 31 मार्च 2023 को ₹758065.21 लाख रुपये के कुल निधि परिमाण और उसी तिथि को समाप्त होने वाले वर्ष के लिए ₹49397.17 लाख रुपये के कुल आय प्रकट करती हैं, जैसा कि स्वतंत्र वित्तीय

विवरणियों में मान्यता दी गई है। ये शाखाएँ 31 मार्च 2023 को 54.21% ऋण, 46.71% जमा और 45.08% गैर-क्रियाशील संपत्ति को कवर करती हैं और 31 मार्च 2023 को समाप्त होने वाले वर्ष की 48.78% आय को कवर करती हैं। इन शाखाओं की वित्तीय विवरणियों/वित्तीय जानकारी का ऑडिट शाखा ऑडिटर्स द्वारा किया गया है, जिनकी रिपोर्टें हमें प्रस्तुत की गई हैं, और हमारी राय शाखाओं के बारे में शामिल राशि और खुलासों के संबंध में, इस प्रकार के शाखा ऑडिटर्स की रिपोर्ट के मूल्यांकन पर पूरी तरह से आधारित है।

इस मामले के संबंध में हमारी राय में कोई संशोधन नहीं किया गया है।

अन्य कानूनी और नियामक आवश्यकताओं पर रिपोर्ट

- (6) बैलेंस शीट और लाभ और हानि खाता बैंकिंग विनियमन अधिनियम, 1949 की धारा 29 के अनुसार तैयार किया गया है; पैराग्राफ 3 से 5 तक में दिखाए गए ऑडिट की सीमाओं के प्रतिबंधों के अधीन और 1970/1980 के बैंकिंग कंपनियों (अधिग्रहण और हस्तांतरण) अधिनियम द्वारा आवश्यकतानुसार, और उसमें अवगती की सीमाओं के अधीन, हम यह रिपोर्ट करते हैं कि:
- क) हमने सभी जानकारी और स्पष्टीकरण प्राप्त कर लिए हैं, जो हमारे सर्वोत्तम ज्ञान और विश्वास के अनुसार, हमारी लेखापरीक्षा के प्रयोजनों के लिए आवश्यक थे और उन्हें संतोषजनक पाया है;
- ख) बैंक के लेन-देन, जो हमारे ध्यान में आए हैं, बैंक की शक्तियों के भीतर हैं; तथा
- ग) बैंक के कार्यालयों और शाखाओं से प्राप्त विवरणियां हमारी लेखापरीक्षा के प्रयोजनों के लिए पर्याप्त पाई गई हैं।
- (7) हम आगे रिपोर्ट करते हैं कि:
- क) हमारी राय में, बैंक द्वारा कानून द्वारा अपेक्षित उचित बही खाते रखे गए हैं, जहां तक कि उन बही खातों की हमारी जांच से प्रतीत होता है और हमारी लेखा परीक्षा के प्रयोजनों के लिए पर्याप्त उचित रिटर्न उन शाखाओं से प्राप्त हुए हैं जिन पर हमने दौरा नहीं किया है
- ख) बैलेंस शीट, लाभ और हानि खाता और इस रिपोर्ट द्वारा निपटाए गए कैश फ्लो का विवरण बही खातों के साथ और शाखाओं से प्राप्त रिटर्न के साथ मेल खाता है जो हमारे द्वारा ऑडिट नहीं किया गया है;
- ग) बैंकिंग विनियमन अधिनियम, 1949 की धारा 29 के तहत बैंक के शाखा लेखा परीक्षकों द्वारा लेखा परीक्षित शाखा कार्यालयों के खातों की रिपोर्ट हमें भेज दी गई है और इस रिपोर्ट को तैयार करने में हमारे द्वारा उचित रूप से निपटाया गया है; तथा
- घ) हमारी राय में, बैलेंस शीट, लाभ और हानि खाता और कैश फ्लो का विवरण लागू लेखांकन मानकों का अनुपालन करता है, जहां तक वे नाबार्ड और आरबीआई द्वारा निर्धारित लेखांकन नीतियों के साथ असंगत नहीं हैं।

स्थान : वडोदरा, गुजरात
दिनांक : 03-05-2023

आरएस पटेल एंड कंपनी के लिए
चार्टर्ड अकाउंटेंट
फर्म पंजीकरण संख्या
107758डब्ल्यू
राजन बी शाह
सहभागी
सदस्यता संख्या: 10199



Independent Auditor's Report

To
The Members
Baroda Gujarat Gramin Bank
Vadodara.

Report on Audit of the Standalone Financial Statements

Opinion

- (1) We have audited the accompanying standalone financial statements of Baroda Gujarat Gramin Bank ('the Bank'), which comprise the Balance Sheet as at 31 March 2023, the Profit and Loss Account and the Statement of Cash Flows for the year then ended, and notes to financial statements including a summary of significant accounting policies and other explanatory information in which are included the returns for the year ended on that date of the Central Office, 08 Regional Offices and
- 61 branches audited by us and
 - 234 branches audited by statutory branch auditors.

The branches audited by us and those audited by other auditors have been selected by the Bank in accordance with the guidelines issued to the Bank by National Bank for Agriculture and Rural Development (NABARD). Also incorporated in the Balance Sheet, the Profit and Loss Account and the Statement of Cash Flows are the returns from 192 branches which have not been subjected to audit. These unaudited branches account for 23.75 percent of advances, 29.87 per cent of deposits, 14.32 per cent of interest income and 27.65 per cent of interest expenses.

In our opinion and to the best of our information and according to the explanations given to us, the aforesaid standalone financial statements give the information required by the Banking Regulation Act, 1949 in the manner so required for bank and are in conformity with accounting principles generally accepted in India and:

- the Balance Sheet, read with the notes thereon is a full and fair Balance Sheet containing all the necessary particulars, is properly drawn up so as to exhibit a true and fair view of the state of affairs of the Bank as at 31st March, 2023;
- the Profit and Loss Account, read with the notes thereon shows a true balance of profit and
- the Cash Flow Statement gives a true and fair view of the cash flows for the year ended on that date.

Basis for Opinion

- (2) We conducted our audit in accordance with the Standards on Auditing (SAs) issued by the ICAI. Our responsibilities under those Standards are further described in the Auditor's Responsibilities for the Audit of the standalone Financial Statements section of our report. We are independent of the Bank in accordance with the Code of Ethics issued by the Institute of Chartered Accountants of India together with ethical requirements that are relevant to our audit of the financial statements prepared in accordance with the accounting principles generally accepted in India, including the Accounting Standards issued by the ICAI, and provisions of section 29 of the Banking Regulation Act, 1949 and circulars and guidelines issued by the Reserve Bank of India ('RBI')

and NABARD from time to time and we have fulfilled our other ethical responsibilities in accordance with these requirements and the Code of Ethics. We believe that the audit evidence we have obtained is sufficient and appropriate to provide a basis for our opinion.

Responsibilities of Management and Those Charged with Governance for the Standalone Financial Statements

- (3) The Bank's Board of Directors is responsible with respect to the preparation of these standalone financial statements that give a true and fair view of the financial position, financial performance and cash flows of the Bank in accordance with the accounting principles generally accepted in India, including the applicable Accounting Standards, and provisions of Section 29 of the Banking Regulation Act, 1949 and circulars and guidelines issued by the Reserve Bank of India ('RBI') and NABARD from time to time. This responsibility also includes maintenance of adequate accounting records in accordance with the provisions of the Act for safeguarding of the assets of the Bank and for preventing and detecting frauds and other irregularities; selection and application of appropriate accounting policies; making judgments and estimates that are reasonable and prudent; and design, implementation and maintenance of adequate internal financial controls, that were operating effectively for ensuring the accuracy and completeness of the accounting records, relevant to the preparation and presentation of the standalone financial statements that give a true and fair view and are free from material misstatement, whether due to fraud or error.

In preparing the standalone financial statements, management is responsible for assessing the Bank's ability to continue as a going concern, disclosing, as applicable, matters related to going concern and using the going concern basis of accounting unless management either intends to liquidate the Bank or to cease operations, or has no realistic alternative but to do so.

Auditor's Responsibilities for the Audit of the Financial Statements

- (4) Our objectives are to obtain reasonable assurance about whether the financial statements as a whole are free from material misstatement, whether due to fraud or error, and to issue an auditor's report that includes our opinion. Reasonable assurance is a high level of assurance, but is not a guarantee that an audit conducted in accordance with SAs will always detect a material misstatement when it exists. Misstatements can arise from fraud or error and are considered material if, individually or in the aggregate, they could reasonably be expected to influence the economic decisions of users taken on the basis of these financial statements.

As part of an audit in accordance with SAs, we exercise professional judgment and maintain professional skepticism throughout the audit. We also:

- Identify and assess the risks of material misstatement of the financial statements, whether due to fraud or error, design and perform audit procedures responsive to those risks, and obtain audit evidence that is sufficient and appropriate to provide a basis for our opinion. The risk of not detecting a material misstatement resulting from fraud is higher than for one resulting from error, as fraud may involve collusion, forgery, intentional omissions, misrepresentations, or the override of internal control.
- Obtain an understanding of internal control relevant to the audit in order to design audit procedures that are appropriate in the circumstances.
- Evaluate the appropriateness of accounting policies used and the reasonableness of accounting estimates and



related disclosures made by management.

- Conclude on the appropriateness of management's use of the going concern basis of accounting and, based on the audit evidence obtained, whether a material uncertainty exists related to events or conditions that may cast significant doubt on the bank's ability to continue as a going concern. If we conclude that a material uncertainty exists, we are required to draw attention in our auditor's report to the related disclosures in the financial statements or, if such disclosures are inadequate, to modify our opinion. Our conclusions are based on the audit evidence obtained up to the date of our auditor's report. However, future events or conditions may cause the bank to cease to continue as a going concern.
- Evaluate the overall presentation, structure and content of the financial statements, including the disclosures, and whether the financial statements represent the underlying transactions and events in a manner that achieves fair presentation.

Materiality is the magnitude of the misstatements in the standalone financial statements that, individually or aggregate, makes it probable that the economic decisions of a reasonably knowledgeable user of the financial statements may be influenced. We consider quantitative materiality and qualitative factors in (i) planning of the scope of our audit work and evaluating the results of our work; and (ii) to evaluate the effect of any identified misstatement in the financial statements.

We communicate with those charged with governance regarding, among other matters, the planned scope and timing of the audit and significant audit findings, including any significant deficiencies in internal control that we identify during our audit.

We also provide those charged with governance with a statement that we have complied with relevant ethical requirements regarding independence, and to communicate with them all relationships and other matters that may reasonably be thought to bear on our independence, and where applicable, related safeguards.

From the matters communicated with those charged with governance, we determine those matters that were of most significance in the audit of the financial statements of the current period and are therefore the key audit matters. We describe these matters in our auditor's report unless law or regulation precludes public disclosure about the matter or when, in extremely rare circumstances, we determine that a matter should not be communicated in our report because the adverse consequences of doing so would reasonably be expected to outweigh the public interest benefits of such communication.

Other Matters

- (5) We did not audit the financial statements / information of 234 branches included in the standalone financial statements of the Bank whose financial statements / financial information reflect total assets of Rs. 758065.21 Lakhs as at 31st March 2023 and total revenue of Rs 49397.17 Lakhs for the year ended on that date, as considered in the standalone financial statements. These branches cover 54.21% of advances, 46.71% of deposits and 45.08 % of Non-performing assets as at 31st March 2023 and 48.78% of revenue for the year ended 31st March 2023. The financial statements / information of these branches have been audited by the branch auditors whose reports have been furnished to us, and our opinion in so far as it relates to the amounts and disclosures included in respect of branches, is based solely on the report of such branch auditors.

Our opinion is not modified in respect of this matter.

Report on Other Legal and Regulatory Requirements

(6) The Balance Sheet and the Profit and Loss Account have been drawn up in accordance with Section 29 of the Banking Regulation Act, 1949;

Subject to the limitations of the audit indicated in paragraphs 3 to 5 above and as required by the Banking Companies (Acquisition and Transfer of Undertakings) Act, 1970/1980, and subject also to the limitations of disclosure required therein, we report that:

- a) We have obtained all the information and explanations which, to the best of our knowledge and belief, were necessary for the purposes of our audit and have found them to be satisfactory;
- b) The transactions of the Bank, which have come to our notice, have been within the powers of the Bank; and
- c) The returns received from the offices and branches of the Bank have been found adequate for the purposes of our audit.

(7) **We further report that:**

- a) in our opinion, proper books of account as required by law have been kept by the Bank so far as it appears from our examination of those books and proper returns adequate for the purposes of our audit have been received from branches not visited by us
- b) the Balance Sheet, the Profit and Loss Account and the Statement of Cash Flows dealt with by this report are in agreement with the books of account and with the returns received from the branches not visited by us
- c) the reports on the accounts of the branch offices audited by branch auditors of the Bank under section 29 of the Banking Regulation Act, 1949 have been sent to us and have been properly dealt with by us in preparing this report; and
- d) In our opinion, the Balance Sheet, the Statement of Profit and Loss Account and the Statement of Cash Flows comply with the applicable accounting standards, to the extent they are not inconsistent with the accounting policies prescribed by RBI and NABARD.

For R. S. Patel & Co.
Chartered Accountants
Firm Registration No. 107758W

-Sd-

Place of Signature : Ahmedabad

Date of Report : 03/05/2023

Rajan B. Shah
Partner
Membership No. 101998



પત્રક 'ક' FORM "A"

લેખા પરીક્ષિત

31 માર્ચ 2023કા તુલન-પત્ર

(₹ હજાર મેં)

BALANCE SHEET AS ON 31st MARCH 2023

(Amt. ₹ in '000)

| પૂંજી એવં દેવયતાएं | CAPITAL AND LIBILITIES | અનુસૂચી SCHEDULE | 31 માર્ચ 2023 કો As on 31/03/2023 | 31 માર્ચ 2022 કો As on 31/03/2022 |
|---|--|---------------------|---|---|
| પૂંજી | Capital | 1 | 782807 | 782807 |
| પ્રારક્ષિત રાશિયાં એવં અધિશેષ | Reserve and Surplus | 2 | 4319476 | 3911855 |
| જમા રાશિયાં | Deposits | 3 | 118258649 | 107570567 |
| ઉધાર લી ગઈ રાશિયાં | Borrowings | 4 | 1104664 | 7190559 |
| અન્ય દેવયતાएं એવં પ્રાવધાન | Other Liabilities and Provisions | 5 | 2823746 | 2199062 |
| યોગ | TOTAL | | 127289342 | 121654850 |
| આસ્તિયાં | ASSETS | | 31/03/2023 | 31/03/2022 |
| નકદ એવં રિઝર્વ બેંક કે પાસ જમા શેષ | Cash and Balance with RBI | 6 | 7876184 | 4895933 |
| બેંક કે પાસ શેષ ઓર માંગ એવં અલ્પ સૂચના મુદ્રા | Balance with Bank and Money at Call and Short Notice | 7 | 3079673 | 7142723 |
| નિવેશ | Investment | 8 | 46911375 | 49080576 |
| અગ્રિમ | Advances | 9 | 66461593 | 57033761 |
| અચલ આસ્તિયાં | Fixed Assets | 10 | 183157 | 154754 |
| અન્ય આસ્તિયાં | Other Assets | 11 | 2777360 | 3347103 |
| યોગ | TOTAL | | 127289342 | 121654850 |
| આકસ્મિક દેવયતાएं | Contingent Liabilities | 12 | 1147205 | 820809 |
| બિલ સંગ્રહણ | Bill for Collection | | 633107 | 633661 |

As per our report of even date.

For, Baroda Gujarat Gramin Bank

For, R. S. Patel & Co.
Chartered Accountants
(FRN : 107758W)

Sd/-
(Prabhat K. Sharma)
Chairman

Sd/-
(Rajan B. Shah)
Partner
(Membership No. 101998)

Sd/-
(Rajesh Kumar Singh)
Director

Sd/-
(Nityananda Behera)
Director

Sd/-
(P. Kavitha)
Director

Place : VADODARA
Date : 03.05.2023

Sd/-
(B.Y.V. Satyanarayana)
Director

Sd/-
(Tejas Desai)
Director

पत्रक 'ख' FORM "B"

लेखा परीक्षित

31 मार्च 2023 को समाप्त होनेवाली अवधि के लिए लाभ एवं हानि लेखा

(₹ हजार में)

FORM OF PROFIT AND LOSS ACCOUNT FOR THE QUARTER ENDED 31/03/2023

(Amt. ₹ in '000)

| आय | INCOME | अनुसूची SCHEDULE | 31 मार्च 2023 को As on 31/03/2023 | 31 मार्च 2022 को As on 31/03/2022 |
|---|--|---------------------|---|---|
| अर्जित आय | Interest Earned | 13 | 8622580 | 8012645 |
| अन्य आय | Other Income | 14 | 661273 | 1393686 |
| कुल | TOTAL | | 9283853 | 9406331 |
| व्यय | EXPENDITURE | | | |
| ब्याज व्यय | Interest expended | 15 | 4598402 | 4431712 |
| परिचालन व्यय | Operating expenses | 16 | 3913639 | 4526786 |
| प्रावधान एवं आकस्मिकताएँ | Provisions and Contingencies | | 364191 | 155659 |
| कुल | TOTAL | | 8876232 | 9114157 |
| लाभ / हानि | PROFIT/ LOSS | | | |
| चालु वर्ष का शुद्ध लाभ/हानि | Net Profit / Loss (-) for the year | | 407621 | 292174 |
| लाभ/हानि | Profit/ Loss(-) brought forward | | 2525395 | 2474560 |
| कुल | TOTAL | | 2933016 | 2766734 |
| विनियोजन | APPROPRIATION | | | |
| सांविधिक प्रारक्षित निधियों में अंतरण | Transfer to Statutory Reserves | | 81524 | 58435 |
| अन्य प्रारक्षित निधियों में अंतरण | Transfer to Other Reserves | | 0 | 182904 |
| - | Transfer to Investment fluctuation Reserve | | -250000 | - |
| सरकार द्वारा प्रस्तावित डिविडेंड में अंतरित | Transferred to Govt./proposed dividend | | - | - |
| तुलन-पत्र में अग्रेषित शेष | Balance carried over to balance sheet | | | |
| कुल | TOTAL | | 3101492 | 2525395 |

हमारी इसी तारीख की रिपोर्ट के अनुसार

कृते, बड़ौदा गुजरात ग्रामीण बैंक

कृते आर. एस. पटेल एन्ड कुं.
सनदी लेखाकार
(FRN : 107758W)

-ह/-
(प्रभात के. शर्मा)
अध्यक्ष

-ह/-
(राजन बी. शाह)
भागीदार
(Membership No. 101998)

-ह/-
(नित्यानंद बेहरा)
निदेशक

-ह/-
(राजेश कुमार सिंह)
निदेशक

-ह/-
(पी. कविथा)
निदेशक

स्थान : बड़ौदा
दिनांक : 03.05.2023

-ह/-
(बी.वाय.वी. सत्यनारायण)
निदेशक

-ह/-
(तेजस देसाई)
निदेशक



तुलन-पत्र की अनुसूचीयां
SCHEDULES TO BALANCE SHEET

Audited
 (₹ हजार में)
 (Amt. ₹ in '000)

| Sr. No. | अनुसूची : 1 पूंजी | SCHEDULE : 1 CAPITAL | 31 मार्च 2023 को (चालू वर्ष) As on 31/03/2023 (Current Year) | 31 मार्च 2022 को (पिछला वर्ष) As on 31/03/2022 (Previous Year) |
|---------|---|---|---|---|
| 1. | राष्ट्रीय बैंकों के लिये (केन्द्र सरकार द्वारा पूर्ण स्वामित्व) | For Nationalised Banks Capital (Fully Owned by Central Govt.) | - | - |
| 2. | भारत के बाहर निगमित बैंक पूंजी | For Banks incorporated outside India Capital | - | - |
| | अ) आरबीआई द्वारा निर्धारित किए अनुसार बैंकों द्वारा प्रारम्भिक पूंजी के रूप में लायी गयी रकम यहाँ दर्शाई जानी चाहिए | (a) The amount brought in by banks by way of Start-up capital as prescribed by RBI should be shown under this head) | - | - |
| | ब) बैंकिंग धारा 1949 के नियम 11(2) के अंतर्गत रिजर्व बैंक में जमा की गई राशि | (b) Amt. of deposit kept with RBI under section 11(2) of banking regulation act, 1949. | - | - |
| 3. | अन्य बैंको के लिये | FOR OTHER BANKS | | |
| | प्राधिकृत पूंजी (₹ 10/- प्रत्येक के 2000000000 शेयर) | Autho. capital (2000000000 shares of ₹ 10/- each) | 20000000 | 20000000 |
| | जारी पूंजी (₹ 10/- प्रत्येक के 78280750 शेयर) | Issued capital (78280750 shares of ₹10/- each) | 782807 | 782807 |
| | ग्राहकित पूंजी (₹ 10/- प्रत्येक के 78280750 शेयर) | Subscribed capital (78280750 shares of ₹ 10/- each) | 782807 | 782807 |
| | वापस मांगी गयी पूंजी (₹ 10/- प्रत्येक के 78280750 शेयर) | Called up capital (78280750 shares of Rs. ₹ 10/- each) | 782807 | 782807 |
| | घटाएं : बिन भरपाई मांग | Less: Calls Unpaid | - | - |
| | जोड़े : जब्त किए गए शेयर | Add : Forfeited Shares | - | - |
| | कुल | Total | 782807 | 782807 |

तुलन-पत्र की अनुसूचियां
SCHEDULES TO BALANCE SHEET

(₹ हजार में)
(Amt. ₹ in '000)

| Sr. No. | अनुसूची : 2 प्रारक्षित राशियां और अधिशेष | SCHEDULE : 2 RESERVES & SURPLUS | 31 मार्च 2023 को (चालू वर्ष) As on 31/03/2023 (Current Year) | 31 मार्च 2022 को (पिछला वर्ष) As on 31/03/2022 (Previous Year) |
|---------|---|---|---|---|
| I. | सांविधिक आरक्षित राशि आदि शेष वर्ष के दौरान परिवर्धन वर्ष के दौरान कटौती अंत शेष | Statutory Reserves Opening Balance Additions during the year Deductions during the year Closing balance | 889161 81524 - 970685 | 830726 58435 - 889161 |
| II. | प्रारक्षित पूंजी आदि शेष वर्ष के दौरान परिवर्धन वर्ष के दौरान कटौती अंत शेष | Capital Reserves Opening Balance Additions during the year Deductions during the year Closing balance | 102453 - - 102453 | 69549 32904 - 102453 |
| III. | शेयर प्रिमीयम आदि शेष वर्ष के दौरान परिवर्धन वर्ष के दौरान कटौती अंत शेष | Share Premium Opening Balance Additions during the year Deductions during the year Closing balance | - - - - | - - - - |
| IV | राजस्व एवं अन्य प्रारक्षित राशियां आदि शेष वर्ष के दौरान परिवर्धन वर्ष के दौरान कटौती अंत शेष | Revenue and Other Reserves Opening Balance Additions during the year Deductions during the year Closing balance | 394846 250000 144846 | 244846 150000 - 394846 |
| V | लाभ एवं हानि खाते में शेष जोड़ | Balance of Profit and Loss Account TOTAL | 3101492 4319476 | 2525395 3911855 |

तुलन-पत्र की अनुसूचियां

SCHEDULES TO BALANCE SHEET

(₹ हजार में)
(Amt. ₹ in '000)

| Sr. No. | अनुसूची : 3 जमा राशियां | SCHEDULE : 3 DEPOSIT | 31 मार्च 2023 को (चालू वर्ष) As on 31/03/2023 (Current Year) | 31 मार्च 2022 को (पिछला वर्ष) As on 31/03/2022 (Previous Year) |
|---------|--|---|---|---|
| A | I. मांग जमा राशियां (i) बैंकों से (ii) अन्य से II. बचत बैंक जमा राशियां III. मियादी जमा राशियां (i) बैंको से (ii) अन्य से कुल (I, II & III) | I. Demand Deposits (i) From banks (ii) From others II. Savings Bank Deposits III. Term Deposits (i) From banks (ii) From others TOTAL (I, II & III) | 23929 2278591 58917644 575 57037910 118258649 | 49621 2066380 52208766 4813 53240987 107570567 |
| B | (i) भारत स्थित शाखाओं में जमा राशियां (ii) भारत के बाहर की शाखाओं में जमा राशियां कुल | (i) Deposits of branches in India (ii) Deposits of branches outside India TOTAL | 118258649 - 118258649 | 107570567 - 107570567 |
| Sr. No. | अनुसूची : 4 उधार ली गई राशियां | SCHEDULE : 4 BORROWINGS | 31 मार्च 2023 को (चालू वर्ष) As on 31/03/2023 (Current Year) | 31 मार्च 2022 को (पिछला वर्ष) As on 31/03/2022 (Previous Year) |
| | I. भारत में उधार ली गई राशियां (i) भारतीय रिजर्व बैंक (ii) अन्य बैंक (iii) अन्य संस्थान एवं एजेंसीज II. भारत से बाहर उधार ली गई राशियां कुल I & II सुरक्षित उधार-ऊपर I और II में शामिल | I. Borrowing in India (i) Reserve Bank of India (ii) Other Banks (iii) Other Institutions and agencies II. Borrowings outside India TOTAL I & II Secured borrowing included in I and II above | - 91978 1012686 - 1104664 91978 | - 51154 7139405 - 7190559 51154 |
| Sr. No. | अनुसूची : 5 अन्य देयताएं एवं प्रावधान | SCHEDULE : 5 OTHER LIABILITIES & PROVISIONS | 31 मार्च 2023 को (चालू वर्ष) As on 31/03/2023 (Current Year) | 31 मार्च 2022 को (पिछला वर्ष) As on 31/03/2022 (Previous Year) |
| | I. देय बिल II. अंतर का. समायोजन / मुख्य का. खाता (निवल) III. उपचित ब्याज IV. अन्य (प्रावधान सहित) कुल | I. Bills Payable II. Inter office adjustments (net) III. Interests accrued IV. Others (including provisions) TOTAL | 7248 86424 238334 2491740 2823746 | 8110 64206 238434 1888312 2199062 |

तुलन-पत्र की अनुसूचियां

SCHEDULES TO BALANCE SHEET

(₹ हजार में)
(Amt. ₹ in '000)

| Sr. No. | अनुसूची : 6 भारतीय रिजर्व बैंक के पास नकद एवं शेष | SCHEDULE : 6 CASH AND BALANCES WITH RESERVE BANK OF INDIA | 31 मार्च 2023 को (चालू वर्ष) As on 31/03/2023 (Current Year) | 31 मार्च 2022 को (पिछला वर्ष) As on 31/03/2022 (Previous Year) |
|---------|--|--|---|---|
| | I. नकदी शेष (विदेशी मुद्राओं सहित) | I. Cash in Hand (including foreign currency notes) | 379395 | 277144 |
| | II. भारतीय रिजर्व बैंक के पास शेष | II. Balance with RBI | | |
| | (i) चालू खाते में | (i) In Current Accounts | 7496789 | 4618789 |
| | (ii) अन्य खाते में | (ii) In Other Deposit Accounts | - | - |
| | कुल | TOTAL | 7876184 | 4895933 |

| Sr. No. | अनुसूची : 7 बैंकों के पास शेष और मांग एवं अल्प सूचना पर प्रतिदेय राशियां | SCHEDULE : 7 BALANCES WITH BANKS & MONEY AT CALL & SHORT NOTICE | 31 मार्च 2023 को (चालू वर्ष) As on 31/03/2023 (Current Year) | 31 मार्च 2022 को (पिछला वर्ष) As on 31/03/2022 (Previous Year) |
|---------|---|--|---|---|
| | I. भारत में | I. In India | | |
| | (i) बैंकों के पास शेष | (i) Balances with banks | | |
| | (a) चालू खाते में | (a) In Current Accounts | 950373 | 710223 |
| | (b) अन्य खातों में | (b) In Other Deposit Accounts | 2129300 | 6432500 |
| | (ii) मांग और अल्प सूचना पर प्रतिदेय राशि | (ii) Money at call and short notice | | |
| | (a) बैंकों के पास | (a) With banks | -- | -- |
| | (b) अन्य संस्थानों के पास | (b) With other Institutions | -- | -- |
| | कुल (I) | TOTAL (I) | 3079673 | 7142723 |
| | II. भारत के बाहर | II. Outside India | | |
| | (i) चालू खाते में | (i) In Current Accounts | -- | -- |
| | (ii) अन्य खातों में | (ii) In Other Deposit Accounts | -- | -- |
| | (iii) मांग और अल्प सूचना पर प्रतिदेय राशि | (iii) Money at call & short notice | -- | -- |
| | कुल (II) | TOTAL (II) | -- | -- |
| | सकल कुल | GRAND TOTAL | 3079673 | 7142723 |



तुलन-पत्र की अनुसूचियां

SCHEDULES TO BALANCE SHEET

(₹ हजार में)
(Amt. ₹ in '000)

| Sr. No. | अनुसूची : 8 निवेश | SCHEDULE : 8 INVESTMENTS | 31 मार्च 2023 को (चालू वर्ष) As on 31/03/2023 (Current Year) | 31 मार्च 2022 को (पिछला वर्ष) As on 31/03/2022 (Previous Year) |
|---------|---|--|--|---|
| | I. भारत में निवेश (में) (i) सरकारी प्रतिभूतियां (ii) अन्य अनुमोदित प्रतिभूतियां (iii) शेयर (iv) डेबेंचर एवं बांड (v) अनुषंगी एवं/या संयुक्त उद्यम (vi) अन्य (वर्णित करें) कुल (I) II. भारत के बाहर निवेश (में) (i) सरकारी प्रतिभूतियां (स्थानीय प्राधिकरण सहित) (ii) अनुषंगी एवं/या संयुक्त उद्यम (iii) अन्य निवेश (वर्णित करें) कुल (II) सकल कुल | I. Investments in India in (i) Government Securities (ii) Other approved Securities (iii) Shares (iv) Debentures and Bonds (v) Subsidiaries and/or Joint Ventures (vi) Others (to be specified) TOTAL (I) II. Investments outside India in (i) Government Securities (Including local authorities) (ii) Subscribers and/or joint ventures Abroad (iii) Other Investments (to be specified) TOTAL (II) GRAND TOTAL I & II | 46851377 - - 20000 - 39998 46911375 - - - - - 46911375 | 48910352 - - 170224 - - 49080576 - - - - - 49080576 |
| | अनुसूची : 9 अग्रिम | SCHEDULE : 9 ADVANCES | 31 मार्च 2023 को (चालू वर्ष) As on 31/03/2023 (Current Year) | 31 मार्च 2022 को (पिछला वर्ष) As on 31/03/2022 (Previous Year) |
| A. | (i) खरीदे गये बिल, भुनाये गये बिल (ii) नकदी ऋण ओवरड्राफ्ट और मांग पर चुकाए जाने योग्य ऋण (iii) मियादी ऋण कुल (A) | (i) Bills purchased and discounted (ii) Cash Credits, Overdrafts and Loans repayable on demand (iii) Term Loans TOTAL (A) | - 46324636 20136957 66461593 | - 39220107 17813654 57033761 |
| B. | (i) गोचर आस्तियों से प्रतिभूत ऋण (ii) बैंक / सरकारी गारंटियों से रक्षित (iii) गैर जमानति कुल (B) | (i) Secured by tangible assets (ii) Covered by Bank/Gov. Guarantees (iii) Unsecured TOTAL (B) | 63841528 22802 2597263 66461593 | 55435062 17953 1580746 57033761 |
| C. | I. भारत में अग्रिम (i) प्राथमिक क्षेत्र (ii) सार्वजनिक क्षेत्र (iii) बैंक (iv) अन्य गैर प्राथमिकता क्षेत्र कुल (C) II. भारत के बाहर अग्रिम (i) बैंकों से प्राप्य (ii) अन्यो से प्राप्य (a) खरीदे एवं भुनाये गये बिल (b) सिंडिकेट ऋण (c) अन्य कुल (C I & II) | I. Advances in India (i) Priority Sectors (ii) Public sector (iii) Banks (iv) Others TOTAL (C) II. Advances Outside India (i) Due from banks (ii) Due from others (a) Bills purchased and discounted (b) Syndicated loans (c) Others TOTAL (C I & II) | 56271910 - - 10189683 66461593 - - - - - 66461593 | 49544004 - - 7489757 57033761 - - - - - 57033761 |

तुलन-पत्र की अनुसूचियां
SCHEDULES TO BALANCE SHEET

(₹ हजार में)
(Amt. ₹ in '000)

| Sr. No. | अनुसूची : 10 अचल आस्तियां | SCHEDULE : 10 FIXED ASSETS | 31 मार्च 2023 को (चालू वर्ष) As on 31/03/2023 (Current Year) | 31 मार्च 2022 को (पिछला वर्ष) As on 31/03/2022 (Previous Year) |
|---------|---|--|---|---|
| | I. परिसर 31 मार्च को पूर्वगामी वर्ष की लागत पर | I. Premises At cost as on 31st March of the preceding year | 3027 | 3027 |
| | वर्ष दौरान वृद्धियां | Additions during the year | - | - |
| | वर्ष दौरान कटौती | Deductions during the year | - | - |
| | आज तारीख तक मूल्यहास | Depreciation to date | 1349 | 1262 |
| | कुल I | Total of I | 1678 | 1765 |
| | II. अन्य सावधि अस्तियां (फर्निचर एवं फिक्चर्स सहित) | II. Other Fixed Assets (Including furniture & Fixtures) | | |
| | पूर्वगामी वर्ष की लागत पर | At cost as on 31st March of the preceding year | 925709 | 889105 |
| | 31 मार्च का वर्ष दौरान वृद्धियां | Addition during the year | 98432 | 44915 |
| | वर्ष दौरान वृद्धियां | Deductions during the year | 36725 | 8311 |
| | वर्ष दौरान कटौती | Depreciation to date | 805937 | 772720 |
| | आज तारीख तक मूल्यहास | | | |
| | कुल II | Total of II | 181479 | 152989 |
| | सकल कुल (I एवं II) | TOTAL I & II | 183157 | 154754 |

| Sr. No. | अनुसूची : 11 अन्य आस्तियां | SCHEDULE : 11 OTHER ASSETS | 31 मार्च 2023 को (चालू वर्ष) As on 31/03/2023 (Current Year) | 31 मार्च 2022 को (पिछला वर्ष) As on 31/03/2022 (Previous Year) |
|---------|--|---|---|---|
| | I. अंतर कार्यालय (निवल) | I. Inter office adjustment (net) | - | - |
| | II. उपचित ब्याज | II. Interest accrued | 923133 | 1157231 |
| | III. अग्रिम कर भुगतान / स्रोत पर कटौती | III. Tax Paid in advance/ tax deducted at Source | 180561 | 16469 |
| | IV. स्टेशनरी और स्टैम्पस | IV. Stationery and Stamps | 12132 | 12997 |
| | V. दावापूर्ति से अर्जित बैंकिंग आस्तियां | V. Non banking assets acquired in satisfaction of claim | - | - |
| | VI. क अन्य | VI. a. Others | 1661534 | 2160406 |
| | कुल | TOTAL | 2777360 | 3347103 |



તુલન-પત્ર કી અનુસૂચિયાં
SCHEDULES TO BALANCE SHEET

(₹ હજાર મેં)
(Amt. ₹ in '000)

| Sr. No. | અનુસૂચી : 12 આકસ્મિક દેયતાં | SCHEDULE : 12 CONTINGENT LIABILITIES | 31 માર્ચ 2023 કો (ચાલુ વર્ષ) As on 31/03/2023 (Current Year) | 31 માર્ચ 2022 કો (પિછલા વર્ષ) As on 31/03/2022 (Previous Year) |
|---------|---|--|---|---|
| I | બેંક વિરુદ્ધ દાવે જિનહેં ઋણ નહીં માના ગયા | Claims against the Bank not acknowledged as debts | 165985 | 16375 |
| II | આંશિક ચુકતા નિવેશોં કે લિએ દેયતા | Liability for partly paid Investments | - | - |
| III | વાયદા વિદેશી મુદ્રા વિનિયમ સંવિદા કે કારણ દેયતા | Liability on account of outstanding forward exchange contracts | - | - |
| IV | ઘટકોં કી ઓર સે દી ગઈ ગારંટિયાં | Guarantees given on behalf of Constituents | | |
| | (a) ભારત મેં | (a) In India | 145653 | 60538 |
| | (b) ભારત સે બાહર | (b) Outside India | - | - |
| V | સ્વીકાર્યતા, પૃષ્ઠાંકન એવં અન્ય દાયિત્વ | Acceptance, endorsements and other obligations | - | - |
| VI | અન્ય મદેં જિનકે લિએ બેંક કી આકસ્મિક દેયતા હૈ | Other items for which the bank is contingently liable | 835567 | 743896 |
| | કુલ | TOTAL | 1147205 | 820809 |

| Sr. No. | અનુસૂચી : 13 અર્જિત બ્યાજ | SCHEDULE : 13 INTEREST EARNED | 31 માર્ચ 2023 કો (ચાલુ વર્ષ) As on 31/03/2023 (Current Year) | 31 માર્ચ 2022 કો (પિછલા વર્ષ) As on 31/03/2022 (Previous Year) |
|---------|---|---|---|---|
| I | અગ્રિમોં / બિલોં પર બ્યાજ / છૂટ | Interest / discount on advance/bills | 5189782 | 4286619 |
| II | નિવેશોં પર આય | Income on Investments | 3225111 | 3357819 |
| III | ભારતીય રિઝર્વ બેંક એવં અન્ય અંતર બેંક કે પાસ શેષ પર બ્યાજ | Interest on balance with RBI and other inter-bank funds | 207687 | 368207 |
| VI | અન્ય | Others | - | - |
| | કુલ | TOTAL | 8622580 | 8012645 |

लाभ-हानि लेखे की अनुसूचियां

SCHEDULES TO PROFIT AND LOSS ACCOUNT

(₹ हजार में)
(Amt. ₹ in '000)

| Sr. No. | अनुसूची : 14 अन्य आय | SCHEDULE : 14 OTHER INCOME | 31 मार्च 2023 को (चालू वर्ष) As on 31/03/2023 (Current Year) | 31 मार्च 2022 को (पिछला वर्ष) As on 31/03/2022 (Previous Year) |
|---------|--|--|---|---|
| I | कमिशन विनियम शुल्क और दलाली | Commission, exchange and brokerage | 115344 | 95335 |
| II | निवेशों के विक्रय से लाभ | Profit on sale of investments | 50779 | 592645 |
| III | घटाएं: निवेशों के विक्रय से हानि | Less: Loss on sale on Investments | - | - |
| IV | निवेशों के पुनः मूल्यांकन से लाभ | Profit on revaluation of investments | - | - |
| V | घटाएं: हानि | Less: Loss on revaluation of Investments | -698171 | -312685 |
| VI | भूमि, इमारतें एवं अन्य आस्तियों के विक्रय पर लाभ | Profit on sale of land buildings and other assets | 2721 | 857 |
| VII | घटाएं: भूमि, इमारतें एवं अन्य आस्तियों के विक्रय पर हानि | Less: Loss on sale of land, buildings and other assets | -262 | -205 |
| VIII | विनिमय संचालन पर शुद्ध लाभ | Profit on exchange transactions | - | - |
| IX | घटाएं: विनिमय संचालन पर शुद्ध हानि | Less: Loss on exchange transactions | - | - |
| X | विदेशों/भारत में स्थापित अनुषंगी इकाइयों/कंपनियों और या संयुक्त उद्यमों से डिविडेंड आदि के रूप में अर्जित आय | Income earned by way of dividends etc. from Subsidiaries / companies and /or joint ventures abroad/ in India | - | - |
| XI | विविध आय | Miscellaneous Income | 1190862 | 1017739 |
| | कुल | TOTAL | 661273 | 1393686 |

| Sr. No. | अनुसूची : 15 व्यय किया गया ब्याज | SCHEDULE : 15 INTEREST EXPENDED | 31 मार्च 2023 को (चालू वर्ष) As on 31/03/2023 (Current Year) | 31 मार्च 2022 को (पिछला वर्ष) As on 31/03/2022 (Previous Year) |
|---------|--|--|---|---|
| I | जमाराशियों पर ब्याज | Interest on deposits | 4368843 | 4060640 |
| II | भारतीय रिजर्व बैंक/अंतर बैंक उधार राशियों पर ब्याज | Interest on Reserve Bank of India interbank borrowings | 229559 | 371072 |
| III | अन्य | Others | - | - |
| | कुल | TOTAL | 4598402 | 4431712 |



लाभ-हानि लेखे की अनुसूचियां

SCHEDULES TO PROFIT AND LOSS ACCOUNT

(₹ हजार में)
(Amt. ₹ in '000)

| Sr. No. | अनुसूची : 16 परिचालन व्यय | SCHEDULE : 16 OPERATING EXPENSE | 31 मार्च 2023 को (चालू वर्ष) As on 31/03/2023 (Current Year) | 31 मार्च 2022 को (पिछला वर्ष) As on 31/03/2022 (Previous Year) |
|---------|--|--|---|---|
| 1 | कर्मचारियों को भुगतान और व्यय | Payments to and provisions for employees | 2991856 | 3507621 |
| 2 | किराया, कर और बिजली | Rent, taxes and lighting | 115970 | 109422 |
| 3 | मुद्रण और लेखन सामग्री | Printing & Stationery | 13816 | 11653 |
| 4 | विज्ञापन एवं प्रचार | Advertisement and publicity | 1894 | 1456 |
| 5 | बैंक की संपत्ति पर मूल्यहास | Depreciation on Bank's property | 69640 | 64018 |
| 6 | निदेशकों की फीस भत्ते एवं खर्च | Director's fees, Allowances and expenses | - | - |
| 7 | लेखा परीक्षकों की फीस एवं खर्च (शाखा लेखा परीक्षकों सहित) | Auditor's fees and expenses (including branch auditors) | 10328 | 12382 |
| 8 | न्यायिक प्रभार | Law charges | 14492 | 16125 |
| 9 | डाक, तार, टेलीफोन आदि | Postages, Telephones etc. | 9882 | 10197 |
| 10 | मरम्मत और रखरखाव | Repairs & Maintenance | 4794 | 6740 |
| 11 | बीमा | Insurance | 159923 | 135783 |
| 12 | अन्य व्यय | Other expenditure | 521044 | 651389 |
| | कुल | TOTAL | 3913639 | 4526786 |

| Sr. No. | प्रावधान एवं आकस्मिकताएं | PROVISIONS & CONTINGENCIES | 31 मार्च 2023 को (चालू वर्ष) As on 31/03/2023 (Current Year) | 31 मार्च 2022 को (पिछला वर्ष) As on 31/03/2022 (Previous Year) |
|---------|--|---|---|---|
| I | मानक आस्तियों के लिए प्रावधान | Provision for Standard Assets | 24550 | 73550 |
| II | गैर निष्पादित आस्तियों के लिए प्रावधान | Provision for NPA | 190000 | 70000 |
| III | परिशोधन पूंजी व्यय - सीबीएस | Amortisation Capital Expenditure - CBS | - | - |
| IV | प्रीमियम का परिशोधन | Amortisation of Premium | - | - |
| V | चोरी, डकैती, छल के लिए प्रावधान | Provision for Theft, Burglary, Dacchoitee | 1033 | - |
| VI | उपदान के लिए प्रावधान | Provision for Gratuity | - | - |
| VII | आयकर के लिए प्रावधान | Provision for Income Tax | 148608 | 12109 |
| VIII | जमा खाते में ओडी के लिए प्रावधान | Prov. For OD in Deposit A/c. SBCU | - | - |
| IX | निवेश का मूल्यहास | Depreciation on Investment | - | - |
| X | आस्थगित कर समायोजन | Deffer Tax Adjustement | - | - |
| XI | अवकाश नकदीकरण के लिए प्रावधान | Provision for leave encashment | - | - |
| | कुल | TOTAL | 364191 | 155659 |

अनुसूची- 17 :

महत्त्वपूर्ण लेखा नीतियाँ :

17.1 तैयारी का आधार

बैंक के वित्तीय विवरण ऐतिहासिक परंपरागत लागत के आधार पर तैयार किए गए हैं, सिवाय इसके कि अन्यथा कहा गया है, गोइंग कंसर्न अवधारणा का पालन करते हुए और भारत में आम तौर पर स्वीकृत लेखा सिद्धांतों की पुष्टि करते हैं, भारतीय रिजर्व बैंक (आरबीआई) द्वारा निर्धारित वैधानिक प्रावधान नियामक मानदंड, राष्ट्रीय कृषि और ग्रामीण विकास बैंक (नाबार्ड) के निर्देशों, भारतीय चार्टर्ड एकाउंटेंट्स संस्थान (आईसीएआई) द्वारा जारी लागू अधिसूचित अनिवार्य लेखा मानक और घोषणाएं और बैंकिंग उद्योग में प्रचलित प्रथाएँ शामिल हैं, के आधार पर तैयार किए गए हैं।

17.2 अनुमानों का प्रयोग :

वित्तीय विवरणों की तैयारी के लिए प्रबंधन को अनुमान लगाने की आवश्यकता होती है जो वित्तीय विवरणों की तारीख और रिपोर्टिंग अवधि के लिए रिपोर्ट की गई आय और व्यय के अनुसार आस्तियों और देनदारियों (आकस्मिक देनदारियों सहित) की रिपोर्ट की गई मात्रा में माना जाता है। प्रबंधन का मानना है कि वित्तीय विवरण तैयार करने में उपयोग किए गए अनुमान विवेकपूर्ण और उचित हैं।

17.1 राजस्व मान्यता :

- आय और व्यय ,जब तक कि अन्यथा न कहा गया हो, सामान्यतः उपचय आधार पर हिसाब मे लिए गए हैं।
- गैर-निष्पादित अग्रिमों (एनपीए) पर आय को भारतीय रिजर्व बैंक द्वारा निर्धारित विवेकपूर्ण मानदंडों के अनुसार प्राप्त सीमा तक मान्यता दी जाती है। जब तक एनपीए खातों को मानक संपत्ति में अपग्रेड नहीं किया जाता है, तब तक पिछले वर्ष और चालू वर्ष में अप्राप्त शेष राशि को एनपीए के रूप में वर्गीकृत अग्रिमों के संबंध में गैर-मान्यता प्राप्त है।
एनपीए खातों में प्राप्त राशि को पहले ब्याज के लिए समायोजित किया जाता है और उसके बाद मूल राशि के साथ।

Schedule - 17 :

Significant Accounting Policies:

17.1 Basis of Preparation

The financial statements have been prepared on historical cost basis, except as otherwise stated, following the Going Concern concept and confirm to the generally accepted accounting principles in India, applicable statutory provisions regulatory norms prescribed by Reserve Bank of India (RBI), directives of National Bank for Agriculture and Rural Development (NABARD), applicable mandatory Accounting Standards notified and pronouncements issued by Institute of Chartered Accountants of India (ICAI) and prevailing practices in Banking Industry.

17.2 Use of Estimates

The preparation of financial statements requires the management to make estimates and assumptions that are considered in the reported amounts of assets and liabilities (including contingent liabilities) as of the date of the financial statements and the reported income and expenses for the reporting period. Management believes that the estimates used in the preparation of the financial statements are prudent and reasonable.

17.3 Revenue Recognition

- Items of income and expenditure are accounted for on accrual basis unless otherwise stated.
- Income on Non-Performing Advances (NPAs) is recognized to the extent realized as per prudential norms prescribed by the Reserve Bank of India. Income accounted for in the preceding year and current year remaining unrealized is derecognized in respect of advances classified as NPA during the year unless and until the NPA accounts are upgraded to Standard assets.

The amounts realized in NPA accounts are first adjusted towards Interest and thereafter with principal amount.



- c) बैंकिंग व्यवसाय पर कमीशन और सुरक्षित जमा लॉकरों पर किराया वसूली होने पर हिसाब में लिया जाता है।

17.4 निवेश :

- a) सभी निवेश लागत मूल्य पर बताए गए हैं, जब तक कि अन्यथा न कहा गया हो।
- b) अधिशुल्क पर खरीदे गए निवेश को भुगतान की गई लागत पर बताया गया है और अधिशुल्क का परिशोधन आरबीआई/नाबार्ड द्वारा निर्धारित मानदंडों के अनुसार किया गया है।
- c) निवेश के अधिग्रहण की लागत में लेनदेन शुल्क शामिल नहीं है और इसे राजस्व व्यय के रूप में माना जाता है।
- d) बैंक के कुल निवेश पोर्टफोलियो के लिए वर्गीकरण, मूल्यांकन, आय की पहचान, लेखांकन, आदि आरबीआई के परिपत्र संख्या आरबीआई/2013-14/434 आरपीसीडी। सीओ आरआरबी। ई.पू. सं./74/03.05.33/2013-14 दिनांक 07 जनवरी 2014 के तहत सूचित आरबीआई के संशोधित दिशानिर्देशों के अनुसार किया जाता है।
- e) बैंक के निवेश में एसएलआर निवेश और गैर एसएलआर निवेश शामिल हैं। एसएलआर निवेश मुख्य रूप से सरकारी प्रतिभूतियों (केंद्र और राज्य सरकार और ट्रेजरी बिल), और अन्य अनुमोदित प्रतिभूतियों जैसे कि केंद्र और राज्य सरकारों द्वारा गारंटीकृत बांड, आदि में हैं।
- f) गैर एसएलआर निवेश में ऋण लिखतों में निवेश शामिल है जैसे डिबेंचर, पीएसयू बांड (कर योग्य और कर मुक्त), कॉर्पोरेट्स के शेयर और डिबेंचर और म्यूचुअल फंड की इकाइयां और केंद्र और राज्य सरकार की एसएलआर के लिए पात्र नहीं प्रतिभूतियां हैं।
- g) बैंक का संपूर्ण निवेश पोर्टफोलियो जिसमें एसएलआर प्रतिभूतियां और गैर-एसएलआर प्रतिभूतियां शामिल हैं, को तीन श्रेणियों के अंतर्गत वर्गीकृत किया गया है नामतः - 'परिपक्वता तक धारित (HTM)', 'बिक्री के लिए उपलब्ध (AFS)' और ट्रेडिंग के लिए धारित (HFT)' जो भारतीय रिज़र्व बैंक के दिशानिर्देशों के अनुसार है।
- प्रत्येक वर्गीकरण के तहत शुद्ध मूल्यहास को मान्यता दी जा रही है और प्रदान की जा रही है। इन प्रतिभूतियों के संबंध में

- c) Commission on Banking Business and rent on safe deposits lockers are accounted for on realization.

17.4 Investments

- a) All investments are stated at cost except as otherwise stated.
- b) Investments which are purchased at premium are stated at cost paid and premium is amortized as per the norms prescribed by the RBI / NABARD.
- c) Cost of acquisition of investments excludes transaction charges and the same are treated as revenue expenditure.
- d) Classification, valuation, income recognition, accounting, etc. for Bank's total investment portfolio is done as per RBI's revised guidelines communicated vide RBI Circular no. RBI/2013-14/434 R P C D . C O . R R B . B C . No./74/03.05.33/2013-14 dated January 07, 2014.
- e) Bank's investment comprise of SLR investments and Non SLR investments. SLR Investments are mainly in Government Securities (Central and State Government & treasury Bills), and other approved securities such as Bonds guaranteed by Central and State Governments, etc.
- f) Non SLR investments comprise of investment in Debt instruments such as Debentures, PSU Bonds (Taxable & tax Free), Shares and Debentures of corporates and Units of Mutual funds and Central & State Govt. securities not eligible for SLR.
- g) The entire investment Portfolio of the Bank comprising SLR securities and Non –SLR securities are classified under three categories viz. 'Held to Maturity (HTM)', 'Available for Sale (AFS)' and Held for Trading (HFT)' in accordance with Reserve Bank of India guidelines.
- The net depreciation under each classification is being recognized and provided for. The net appreciation under each classification in respect

प्रत्येक वर्गीकरण के तहत निवल मूल्यवृद्धि पर ध्यान नहीं दिया जाता है। बैंक वर्ष में लाभ और हानि खातों में शेष राशि को निवेश उतार-चढ़ाव रिजर्व के लिए विनियोजित करता है।

एकल प्रतिभूति के बही मूल्य में कोई परिवर्तन नहीं किया गया है और किसी भी वर्ष के दौरान इस श्रेणी के तहत मूल्यहास के कारण किए जाने वाले आवश्यक प्रावधान को लाभ और हानि खाते में से घटाया गया है।

- h) वित्तीय वर्ष के लिए एसएलआर सिक्योरिटीज के तहत निवेश पोर्टफोलियो का मूल्यांकन बुक वैल्यू और प्रीमियम के परिशोधन, यदि कोई हो, प्रतिभूतियों के शेष जीवन पर किया जाता है।
- i) "परिपक्वता तक धारित" श्रेणी से सुरक्षा की बिक्री पर लाभ को लाभ और हानि खाते में ले जाया जाता है और उसके बाद पूरी राशि को पूंजी आरक्षित खाते में विनियोजित किया जाता है। एएफएस श्रेणी में निवेश की बिक्री पर लाभ को लाभ और हानि खाते में लिया जाता है।
- j) "बिक्री के लिए उपलब्ध" श्रेणी में शामिल गैर-उद्धृत सरकारी प्रतिभूतियों के मूल्यांकन के लिए दरें फाइनेंशियल बेंचमार्क इंडिया प्राइवेट लिमिटेड (एफबीआईएल) द्वारा घोषित दरों के अनुसार हैं। निवेश, जिसके लिए ऐसी दरें/उद्धरण उपलब्ध नहीं हैं, का मूल्यांकन भारतीय रिजर्व बैंक द्वारा निर्धारित मानदंडों के अनुसार किया जाता है, जो निम्नानुसार हैं।

- सरकार/अनुमोदित सुरक्षा - परिपक्वता के लिए उपयुक्त प्रतिफल के आधार पर।
- इक्विटी शेयर, पीएसयू और ट्रस्टी शेयर - नवीनतम बैलेंस शीट (12 महीने से अधिक पुराने नहीं) के अनुसार बुक वैल्यू पर, अन्यथा प्रति कंपनी 1 रुपये।
- अधिमानी शेयर - परिपक्वता के आधार पर उपयुक्त प्रतिफल पर।
- पीएसयू बांड - परिपक्वता से उपज के आधार पर उपयुक्त क्रेडिट स्प्रेड मार्क-अप के साथ।
- म्यूचुअल फंड की इकाइयाँ - प्रत्येक योजना के संबंध में फंड द्वारा घोषित नवीनतम पुनर्खरीद मूल्य /

of these securities is ignored. Bank appropriates balance in Profit & Loss accounts in the year towards Investment Fluctuation Reserve.

The book value of the individual Security has not been changed and the provision required to be made on account of depreciation under this category in any year debited profit & Loss account during the year.

- h) The investment portfolios under SLR Securities under "Held to Maturity" for the financial year are valued at Book Value and amortization of premium, if any, over the remaining life of securities.
- i) Profit on sale of security from "Held to Maturity" category is taken to Profit & Loss Account and thereafter entire amount is appropriated to the Capital Reserve Account. Profit on sale of investments in AFS category is taken to the Profit & Loss Account.
- j) Rates for valuation of unquoted government securities included in "Available for Sale" category, is as per the rates declared by Financial Benchmarks India Private Limited (FBIL). Investments, for which such rates / quotes are not available, are valued as per norms laid down by Reserve Bank of India, which are as under
- Government / Approved security – on appropriate Yield to Maturity basis.
 - Equity Shares, PSU and Trustee shares – at book value as per the latest balance sheet (not more than 12 months old), otherwise Re.1 per company.
 - Preference Shares – on appropriate Yield to Maturity basis.
 - PSU Bonds – on Yield to Maturity basis with appropriate credit spread mark – up.
 - Units of Mutual Funds – at the latest repurchase price / NAV declared by the Fund in respect of each scheme.
 - Investments in Treasury Bills, Commercial

एनएवी पर।

- vi. ट्रेजरी बिल, वाणिज्यिक पत्र, इंदिरा विकास पत्र, किशन विकास पत्र और जमा प्रमाणपत्र में निवेश वहन लागत पर।

17.5 अतिदेय जमा :

अतिदेय जमा पर ब्याज का प्रावधान निम्नलिखित प्रक्रिया द्वारा किया जाता है।

1. अतिदेय जमा पर ब्याज के प्रावधान की गणना करते समय बचत खाते पर प्रचलित ब्याज दर पर विचार किया जाता है।
2. प्रावधान की गणना की अवधि को परिपक्वता की तिथि से संबंधित अवधि की तिथि तक किया जाता है।

17.6 अग्रिम :

- a) अग्रिम भारतीय रिजर्व बैंक द्वारा निर्धारित विवेकपूर्ण मानदंडों के अनुसार गैर-निष्पादित अग्रिमों के लिए किए गए कुल प्रावधानों का शुद्ध हैं और समय-समय पर संशोधित होते हैं।
- b) अग्रिमों को मानक, उप-मानक, संदिग्ध या हानि संपत्ति के रूप में वर्गीकृत किया गया है और भारतीय रिजर्व बैंक के विवेकपूर्ण मानदंडों के अनुसार उप-मानक, संदिग्ध या हानि संपत्ति पर किए गए प्रावधान निम्नानुसार हैं।

| | | | |
|------|---------------------|---|---|
| i) | अवमानक आस्तियां | : | 10% सुरक्षित हिस्से पर 20% असुरक्षित हिस्से पर |
| ii) | संदेहास्पद आस्तियां | : | 100% असुरक्षित हिस्से के साथ-साथ सुरक्षित हिस्से का 20% / 30% / 100% उस अवधि के आधार पर जिस के लिए अग्रिम संदिग्ध बना हुआ है। |
| iii) | हानि आस्तियां | : | 100% |

- c) कृषि और एसएमई के लिए मानक अग्रिमों पर 0.25% की दर से प्रावधान किया गया है; वाणिज्यिक रियल एस्टेट एक्सपोजर के लिए 1.00% और अन्य अग्रिमों के लिए 0.40%। भारतीय रिजर्व बैंक द्वारा जारी दिशा-निर्देशों के अनुसार मानक संपत्ति पर प्रावधान 'अन्य देयताएं और प्रावधान' शीर्ष के तहत शामिल है।

Paper, Indira Vikas Patras, Kishan Vikas Patras and Certificates of Deposit at carrying cost.

17.5 Overdue Deposits

Provision of interest on overdue deposits is made by under mentioned procedure.

1. The rate of interest prevailing on savings account is considered while calculating provision of interest on overdue deposit.
2. The period for calculation of provision is counted from the date of maturity till the date of the concerned period.

17.6 Advances

- a) Advances are net of total provisions made for non-performing advances in accordance with the prudential norms prescribed by Reserve Bank of India and revised from time to time.
- b) Advances are classified as Standard, Sub-standard, Doubtful or Loss assets and provision made on Sub-standard, Doubtful or Loss assets as per the prudential norms of the Reserve Bank of India are as under.

| | | | |
|------|---------------------|---|---|
| i) | Sub-standard Assets | : | 10% On secured portion 20% on unsecured portion |
| ii) | Doubtful Assets | : | 100% of unsecured portion plus 20% / 30% / 100% of the secured portion depending on the period for which the advance has remained doubtful. |
| iii) | Loss Assets | : | 100% |

- c) Provision @ 0.25% is made on Standard advances for Agriculture & SME; 1.00% for commercial Real Estate Exposure & 0.40% for other Advances. The provision on Standard Asset is included under the head 'Other Liabilities and provision' as per guidelines issued by Reserve Bank of India.

17.7 અચલ આસ્તિયાં :

- અચલ આસ્તિયાં સામાન્યતઃ પરંપરાગત મૂલ્ય પર મૂલ્યાંકિત તથા મૂલ્યહાસિત મૂલ્ય પર દર્શાવી જાતી છે, યદિ કોઈ હો. સંપત્તિ કી લાગત મેં સંબંધિત સંપત્તિ કે અધિગ્રહણ ઓર સ્થાપના સે સંબંધિત કર, શુલ્ક, માલ ઢુલાઈ ઓર અન્ય આકસ્મિક ખર્ચ શામિલ હૈં.
- અચલ સંપત્તિયોં કો પ્રબંધન દ્વારા લિયે ગયે નિર્ણય કે અનુસાર વર્ગીકૃત કિયા જાતા હૈ ઓર ડનકા લગાતાર પાલન કિયા જા રહા હૈ.
- પરિસર મેં ભૂમિ ઓર ભવન શામિલ હૈં.

17.8 મૂલ્યહાસ :

- બૈંક ને વિત્તીય વર્ષ 2015-16 સે અચલ સંપત્તિયોં પર મૂલ્યહાસ કી ગણનાકરને કી અપની નીતિ બદલ દી હૈ. તદનુસાર, મૂલ્યહાસ વિત્તીય વર્ષ કે આધાર પર એક હી ચાર્જ કરને કે બજાય સંપત્તિ કે ઉપયોગી જીવન કે લિયે ખરીદ કી વાસ્તવિક તિથિ સે લિયા જાતા હૈ. કંપ્યુટર પર મૂલ્યહાસ સીધી રેખા કે આધાર પર ઓર અન્ય અચલ સંપત્તિ પર લિખિત મૂલ્ય કે આધાર પર અચલ સંપત્તિયોં કે ઉપયોગી જીવન પર મૂલ્યહાસ કા શુલ્ક નીચે દિયા ગયા હૈ:

| આસ્તિ | જીવન |
|-------------------|---------|
| પરિસર / ભવન | ૬૦ વર્ષ |
| ફર્નીચર ઓર ફિટિંગ | ૧૦ વર્ષ |
| સંયંત્ર ઓર મશીનરી | ૧૫ વર્ષ |
| કાર્યાલય ઉપકરણ | ૦૫ વર્ષ |
| કંપ્યુટર | ૦૩ વર્ષ |
| વાહન | ૦૮ વર્ષ |

- વર્ષ કે દોરાન બેચી ગઈ સંપત્તિ પર મૂલ્યહાસ કો બિક્રી કી તારીખ તક લાભ ઓર હાનિ ખાતે મેં આનુપાતિક આધાર પર માન્યતા દી જાતી હૈ.

17.9 કર્મચારી લાભ :

- ગ્રેચ્યુટી દેયતા એલઆઈસી ઓફ ઇન્ડિયા દ્વારા નિર્ધારિત

17.7 Fixed Assets

- Fixed assets are stated at cost of acquisition less accumulated depreciation and impairment losses, if any.
The cost of asset includes taxes, duties, freight and other incidental expenses related to the acquisition and installation of the respective assets.
- The Fixed Assets are classified as per the decision taken by the Management and are being followed consistently.
- Premises include land and building.

17.8 Depreciation

- Bank has changed its policy of charging depreciation on fixed assets from the F.Y. 2015-16. Accordingly, the depreciation is charged from actual date of purchase for useful life of assets instead of charging the same on financial year basis.
Depreciation is charged on Computers on straight line basis and on other fixed asset on Written down value basis over useful lives of fixed assets as given below:

| Asset | Useful Life |
|----------------------|-------------|
| Premises/Building | 60 Years |
| Furniture & Fittings | 10 Years |
| Plant & Machinery | 15 Years |
| Office equipment | 05 Years |
| Computers | 03 Years |
| Vehicles | 08 Years |

- Depreciation on assets sold during the year is recognized on pro-rata basis to the Profit & Loss Account till the date of sale.

17.9 Employee Benefits

- Gratuity Liability is provided for as per provisions of payment of Gratuity Act, on the basis of

- मूल्यांकन के आधार पर ग्रेच्युटी अधिनियम के भुगतान के प्रावधानों के अनुसार प्रदान की जाती है। ग्रेच्युटी देयता के लिए, बैंक ने एलआईसी ऑफ इंडिया और इंडिया फर्स्ट लाइफ इंश्योरेंस कंपनी लिमिटेड से ग्रुप ग्रेच्युटी पॉलिसी ली है।
- b) संचित विशेषाधिकार छुट्टी के नकदीकरण के लिए देयता एलआईसी ऑफ इंडिया द्वारा निर्धारित मूल्यांकन के आधार पर प्रदान की जाती है। लीव एनकैशमेंट लायबिलिटी के लिए बैंक ने एलआईसी ऑफ इंडिया से ग्रुप लीव एनकैशमेंट पॉलिसी ली है।
- c) भविष्य निधि में अंशदान को लाभ और हानि खाते में प्रभारित किया जाता है।
- d) पेंशन
- a) पेंशन देयता भारतीय बैंक (कर्मचारी) पेंशन विनियम 1995 के तहत एक परिभाषित लाभ दायित्व है और यह उन कर्मचारियों के लिए बीमांकिक मूल्यांकन के आधार पर प्रदान किया जाता है, जो 31.03.2010 तक बैंक में शामिल हुए हैं और पेंशन का विकल्प चुना है।
- b) नई पेंशन योजना (एनपीएस) जो उन कर्मचारियों पर लागू होती है जो 01.04.2010 को या उसके बाद बैंक में शामिल हुए हैं और यह एक परिभाषित योगदान योजना है। एनपीएस के तहत बैंक पूर्व निर्धारित दर पर निश्चित योगदान का भुगतान करता है और बैंक का दायित्व ऐसे निश्चित योगदान तक सीमित है। योगदान लाभ और हानि खाते से लिया जाता है।

17.10 आय पर कर :

इसमें आयकर और आईसीएआई के लेखा मानक 22 के अनुसार निर्धारित आस्थगित कर प्रभार या क्रेडिट का प्रावधान शामिल है। आस्थगित कर को आय और व्यय की मदों के संबंध में विवेक के विचार के अधीन मान्यता दी जाती है जो एक समय में उत्पन्न होते हैं और एक या अधिक बाद की अवधि में उलटने में सक्षम होते हैं। आस्थगित कर आस्तियों को प्रबंधन के निर्णय के अधीन मान्यता दी जाती है कि वसूली की संभावना अधिक है या नहीं। आस्थगित कर परिसंपत्तियों

valuation determined by LIC of India. For Gratuity Liability, bank has taken Group Gratuity Policy from LIC of India and India First Life Insurance Co. Ltd.

- b) Liability for Encashment of accumulated privilege Leave is provided for based on valuation determined by LIC of India. For Leave Encashment Liability Bank has taken Group Leave Encashment Policy from LIC of India.
- c) Contribution to the Provident Fund is charged to Profit & Loss A/c.
- d) Pension
- a) Pension liability is a defined benefit obligation under Indian Bank (Employees) Pension Regulations 1995 and is provided for on the basis of actuarial valuation, for the employees who have joined Bank up to 31.03.2010 and opted for pension.
- b) New Pension Scheme (NPS) which is applicable to employees who joined bank on or after 01.04.2010 and it is a defined contribution scheme. Under NPS the Bank pays fixed contribution at pre-determined rate and the obligation of the Bank is limited to such fixed contribution. The contribution is charged to Profit and Loss Account.

17.10 Taxes on Income

This comprises of Provision for Income Tax and deferred tax charge or credit as determined in accordance with Accounting Standard 22 of ICAI. Deferred tax is recognized subject to consideration of prudence in respect of items of income and expenses those arise at one point of time and are capable of reversal in one or more subsequent periods. Deferred tax assets are recognized subject to the management's judgment that realization is more likely or not. Deferred tax assets and liabilities are measured using enacted tax rates expected to apply to

और देनदारियों को उन वर्षों में कर योग्य आय पर लागू होने वाली अधिनियमित कर दरों का उपयोग करके मापा जाता है, जिसमें समय के अंतर के प्राप्त होने, निपटाने या उलट होने की उम्मीद होती है। आस्थगित कर आस्तियों और कर दरों में परिवर्तन की देनदारियों पर प्रभाव परिवर्तन के अधिनियमन की अवधि में आय विवरण में पहचाना जाता है।

17.11 प्रावधान, आकस्मिक देयताएँ और आकस्मिक परिसंपत्तियाँ :

इंस्टीट्यूट ऑफ चार्टर्ड एकाउंटेंट्स ऑफ इंडिया द्वारा इस संबंध में जारी लेखा मानक 29 ("प्रावधान, आकस्मिक देयताएँ और आकस्मिक संपत्ति") के अनुसार, बैंक प्रावधानों को तभी पहचानता है जब अतीत की घटना के परिणामस्वरूप उसका वर्तमान दायित्व होता है। यह संभव है कि दायित्वों को निपटाने के लिए आर्थिक लाभ वाले संसाधनों के बहिर्वाह की आवश्यकता होगी और जब दायित्व की राशि का एक विश्वसनीय अनुमान लगाया जा सकता है। वित्तीय विवरण में आकस्मिक आस्तियों को मान्यता नहीं दी जाती है क्योंकि इसके परिणामस्वरूप ऐसी आय की पहचान हो सकती है जिसे कभी भी प्राप्त नहीं किया जा सकता है।

17.12 नकद और नकद समकक्ष :

नकद और नकद समकक्षों में, हाथ में नकद और आरबीआई के पास शेष राशि शामिल है।

taxable income in the years in which the timing differences are expected to be received, settled or reversed. The effect on deferred tax assets and liabilities of a change in tax rates is recognized in the income statement in the period of enactment of the change.

17.11 Provisions, Contingent Liabilities and Contingent Assets

As per the Accounting Standard 29 ("Provisions, Contingent Liabilities and Contingent Assets") issued in this regard by the Institute of Chartered Accountants of India, the Bank recognizes provisions only when it has a present obligation as a result of a past event, it is probable that an outflow of resources embodying economic benefits will be required to settle the obligation and when a reliable estimate of the amount of the obligation can be made.

Contingent Assets are not recognized in the Financial Statement since this may result in the recognition of income that may never be realized.

17.12 Cash and Cash equivalents

Cash and cash equivalents include Cash in hand and balance with RBI.

"Reaching to unreached"



अनुसूची - 18 : आवश्यक लेखा नीतियाँ :

1. नियामक पूंजी
- a) नियामक पूंजी की संचना

(राशि ₹ करोड में)

Schedule - 18 : NOTES ON ACCOUNTS:

1. Regulatory Capital
- a) Composition of Regulatory Capital

(Amt. ₹ in Crore)

| विवरण Particulars | | चालू वर्ष Current Year | पिछला वर्ष Previous Year |
|-------------------|--|---------------------------|-----------------------------|
| i) | टियर 1 पूंजी Tier 1 capital | 510.05 | 444.29 |
| ii) | टियर 2 पूंजी Tier 2 capital | 68.41 | 86.24 |
| iii) | कुल पूंजी (टियर 1+टियर 2) Total capital (Tier 1+Tier 2) | 578.46 | 530.52 |
| iv) | कुल जोखिम भारित आस्तियां (आरडब्ल्यूए) Total Risk Weighted Assets (RWAs) | 5504.35 | 4884.62 |
| v) | टीयर 1 अनुपात (आरडब्ल्यूए के प्रतिशत के रूप में टीयर 1 पूंजी) Tier 1 Ratio (Tier 1 capital as a percentage of RWAs) | 9.27 | 9.10 |
| vi) | टीयर 2 अनुपात (आरडब्ल्यूए के प्रतिशत के रूप में टीयर 2 पूंजी) Tier 2 Ratio (Tier 2 capital as a percentage of RWAs) | 1.24 | 1.76 |
| vii) | कैपिटल टू रिस्क वेटेड एसेट्स रेशियो (CRAR) (RWA के प्रतिशत के रूप में कुल पूंजी) Capital to Risk Weighted Assets Ratio (CRAR) (Total Capital as a percentage of RWAs) | 10.51 | 10.86 |
| viii) | हिस्सेदारी का प्रतिशत Percentage of the shareholding of | 50 | 50 |
| a) | भारत सरकार Government of India | 15 | 15 |
| b) | राज्य सरकार State Government | 35 | 35 |
| c) | प्रायोजक बैंक Sponsor Bank | | |

2. संपत्ति और देनदारियों का परिपक्वता स्वरूप

2. Maturity pattern of assets and liabilities

(राशि ₹ करोड में)

(Amt. ₹ in Crore)

| परिपक्वता स्वरूप Maturity Pattern | 1-14 दिनों में 1-14 days | 15-28 दिनों में 15-28 days | 29 दिनों से 3 महिने 29 days to 3 months | 3 महिनों से 6 महिनों से अधिक Over 3 months to 6 months | 6 महिनों से 1 साल अधिक Over 6 months to 1 year | 1 साल से 3 साल तक अधिक Over 1 year to 3 years | 3 साल से 5 साल तक अधिक Over 3 years to 5 years | 5 साल से अधिक Over 5 years | कुल Total |
|---|-----------------------------|-------------------------------|--|---|---|--|---|-------------------------------|--------------|
| जमा Deposits | 837.96 | 318.35 | 474.86 | 302.59 | 1360.78 | 6306.92 | 982.18 | 1242.19 | 11825.86 |
| अग्रिम Advances | 690.57 | 239.96 | 506.39 | 332.68 | 1477.28 | 2817.65 | 452.13 | 292.42 | 6809.09 |
| निवेश Investments | 174.19 | 175.56 | 136.02 | 26.25 | 160.82 | 785.05 | 532.55 | 2913.58 | 4904.06 |
| ऋण Borrowings | 9.19 | 0.00 | 1.74 | 24.24 | 22.27 | 42.64 | 10.36 | 0.00 | 110.46 |
| विदेशी मुद्रा परिसम्पत्ति Foreign Currency Assets | - | - | - | - | - | - | - | - | - |
| विदेशी मुद्रा देयताएँ Foreign Currency Liabilities | - | - | - | - | - | - | - | - | - |



3. निवेश

a) 31/3/2023 को निवेश पोर्टफोलियो की संरचना
 (राशि ₹ करोड में)

3. Investments

a) Composition of Investment Portfolio as at 31/3/2023
 (Amt. ₹ in Crore)

| | भारत में निवेश Investments in India | | | | | | | | कुल निवेश Total Investments |
|--|---|--|----------------|--|---|----------------|---|---|-----------------------------------|
| | सरकारी प्रतिभूतियां Govt. Securities | अन्य स्वीकृत प्रतिभूतियां Other Approved Securities | शेयर Shares | डिबेंचर और बॉन्ड Debentures and Bonds | सहायक और/या संयुक्त उद्यम Subsidiaries and/or joint ventures | अन्य Others | भारत में कुल निवेश Total investments in India | भारत से बाहर कुल निवेश Total Investments outside India | |
| परिपक्वता तक रखना Held to Maturity | | | | | | | | | |
| कुल Gross | 2074.57 | 0.00 | 0.00 | 0.00 | 0.00 | 0.00 | 2074.57 | 0.00 | 2074.57 |
| कम: गैर- निष्पादित निवेश (एनपीआई) के लिए प्रावधान Less: Provision for non- performing investments (NPI) | 0.00 | 0.00 | 0.00 | 0.00 | 0.00 | 0.00 | 0.00 | 0.00 | 0.00 |
| निवल Net | 2074.57 | 0.00 | 0.00 | 0.00 | 0.00 | 0.00 | 0.00 | 0.00 | 2074.57 |
| बिक्री के लिए उपलब्ध Available for Sale | | | | | | | | | |
| कुल Gross | 2610.57 | 0.00 | 0.00 | 2.00 | 0.00 | 4.00 | 2616.57 | 0.00 | 2616.57 |
| कम: मूल्यहास और एनपीआई के लिए प्रावधान Less: Provision for depreciation and NPI | 69.79 | 0.00 | 0.00 | 0.00 | 0.00 | 0.03 | 69.82 | 0.00 | 69.82 |
| निवल Net | 2540.78 | 0.00 | 0.00 | 2.00 | 0.00 | 3.97 | 2546.75 | 0.00 | 2546.75 |
| ट्रेडिंग के लिए रखा गया Held for Trading | | | | | | | | | |

| | सरकारी प्रतिभूतियां Govt. Securities | अन्य स्वीकृत प्रतिभूतियां Other Approved Securities | शेयर Shares | डिबेंचर और बॉन्ड Debentures and Bonds | सहायक और/या संयुक्त उद्यम Subsidiaries and/or joint ventures | अन्य Others | भारत में कुल निवेश Total investments in India | भारत से बाहर कुल निवेश Total Investments outside India | कुल निवेश Total Investments |
|--|---|--|----------------|--|---|----------------|---|---|-----------------------------------|
| कुल Gross | 0.00 | 0.00 | 0.00 | 0.00 | 0.00 | 0.00 | 0.00 | 0.00 | 0.00 |
| कम: मूल्यहास और एनपीआई के लिए प्रावधान Less: Provision for depreciation and NPI | 0.00 | 0.00 | 0.00 | 0.00 | 0.00 | 0.00 | 0.00 | 0.00 | 0.00 |
| निवल Net | 0.00 | 0.00 | 0.00 | 0.00 | 0.00 | 0.00 | 0.00 | 0.00 | 0.00 |
| कुल निवेश Total Investments | 4685.14 | 0.00 | 0.00 | 2.00 | 0.00 | 4.00 | 4691.14 | 0.00 | 4691.14 |
| कम: गैर- निष्पादित निवेशों के लिए प्रावधान Less: Provision for non- performing investments | 0.00 | 0.00 | 0.00 | 0.00 | 0.00 | 0.00 | 0.00 | 0.00 | 0.00 |
| कम: मूल्यहास और एनपीआई के लिए प्रावधान Less: Provision for depreciation and NPI | 69.79 | 0.00 | 0.00 | 0.00 | 0.00 | 0.03 | 69.82 | 0.00 | 69.82 |
| निवल Net | 4615.35 | 0.00 | 0.00 | 2.00 | 0.00 | 3.97 | 4621.32 | 0.00 | 4621.32 |



31/03/2022 तक As at 31/03/2022
 (राशि ₹ करोड में)

(Amt. ₹ in Crore)

| | भारत में निवेश Investments in India | | | | | | | | कुल निवेश Total Investments |
|--|---|--|----------------|--|---|----------------|---|---|-----------------------------------|
| | सरकारी प्रतिभूतियां Govt. Securities | अन्य स्वीकृत प्रतिभूतियां Other Approved Securities | शेयर Shares | डिबेंचर और बॉन्ड Debentures and Bonds | सहायक और/या संयुक्त उद्यम Subsidiaries and/or joint ventures | अन्य Others | भारत में कुल निवेश Total investments in India | भारत से बाहर कुल निवेश Total Investments outside India | |
| परिपक्वता तक रखना Held to Maturity | | | | | | | | | |
| कुल Gross | 2200.45 | 0.00 | 0.00 | 0.00 | 0.00 | 0.00 | 2200.45 | 0.00 | 2200.45 |
| कम: गैर- निष्पादित निवेश (एनपीआई) के लिए प्रावधान Less: Provision for non- performing investments (NPI) | 0.00 | 0.00 | 0.00 | 0.00 | 0.00 | 0.00 | 0.00 | 0.00 | 0.00 |
| निवल Net | 2200.45 | 0.00 | 0.00 | 0.00 | 0.00 | 0.00 | 2200.45 | 0.00 | 2200.45 |
| बिक्री के लिए उपलब्ध Available for Sale | | | | | | | | | |
| कुल Gross | 2690.59 | 0.00 | 0.00 | 15.02 | 0.00 | 2.00 | 2707.61 | 0.00 | 2707.61 |
| कम: मूल्यहास और एनपीआई के लिए प्रावधान Less: Provision for depreciation and NPI | 31.71 | 0.00 | 0.00 | 0.0 | 0.00 | 0.01 | 31.72 | 0.00 | 31.72 |
| निवल Net | 2658.88 | 0.00 | 0.00 | 15.02 | 0.00 | 1.99 | 2675.89 | 0.00 | 2675.89 |
| ट्रेडिंग के लिए रखा गया Held for Trading | | | | | | | | | |

| | सरकारी प्रतिभूतियां Govt. Securities | अन्य स्वीकृत प्रतिभूतियां Other Approved Securities | शेयर Shares | डिबेंचर और बॉन्ड Debentures and Bonds | सहायक और/या संयुक्त उद्यम Subsidiaries and/or joint ventures | अन्य Others | भारत में कुल निवेश Total investments in India | भारत से बाहर कुल निवेश Total Investments outside India | कुल निवेश Total Investments |
|--|---|--|----------------|--|---|----------------|---|---|-----------------------------------|
| कुल Gross | 0.00 | 0.00 | 0.00 | 0.00 | 0.00 | 0.00 | 0.00 | 0.00 | 0.00 |
| कम: मूल्यहास और एनपीआई के लिए प्रावधान Less: Provision for depreciation and NPI | 0.00 | 0.00 | 0.00 | 0.00 | 0.00 | 0.00 | 0.00 | 0.00 | 0.00 |
| निवल Net | 0.00 | 0.00 | 0.00 | 0.00 | 0.00 | 0.00 | 0.00 | 0.00 | 0.00 |
| कुल निवेश Total Investments | 4891.04 | 0.00 | 0.00 | 15.02 | 0.00 | 2.00 | 4908.06 | 0.00 | 4908.06 |
| कम: गैर- निष्पादित निवेशों के लिए प्रावधान Less: Provision for non- performing investments | 0.00 | 0.00 | 0.00 | 0.00 | 0.00 | 0.00 | 0.00 | 0.00 | 0.00 |
| कम: मूल्यहास और एनपीआई के लिए प्रावधान Less: Provision for depreciation and NPI | 31.71 | 0.00 | 0.00 | 0.00 | 0.00 | 0.01 | 31.72 | 0.00 | 31.72 |
| निवल Net | 4859.33 | 0.00 | 0.00 | 15.02 | 0.00 | 1.99 | 4876.34 | 0.00 | 4876.34 |



b) मूल्यहास और निवेश उतार-चढ़ाव रिजर्व के लिए प्रावधानों का संचलन :

(राशि ₹ करोड में)

b) Movement of Provisions for Depreciation and Investment Fluctuation Reserve

(Amt. ₹ in Crore)

| विवरण Particulars | चालू वर्ष Current Year | पिछले वर्ष Previous Year |
|---|---------------------------|-----------------------------|
| i) निवेशों पर मूल्यहास के लिए धारित प्रावधानों का संचलन Movement of provisions held towards depreciation on investments | | |
| a) प्रारंभिक शेष Opening balance | 31.72 | 1.10 |
| b) जोड़ें: वर्ष के दौरान किए गए प्रावधान Add: Provisions made during the year | 84.89 | 31.27 |
| c) घटाएँ: वर्ष के दौरान अतिरिक्त प्रावधानों को बट्टे खाते में डालना / वापस लिखना Less: Write off / write back of excess provisions during the year | 46.78 | 0.65 |
| d) जमा शेष Closing balance | 69.83 | 31.72 |
| ii) निवेश उतार-चढ़ाव रिजर्व का संचलन Movement of Investment Fluctuation Reserve | | |
| a) प्रारंभिक जमा Opening balance | 25.18 | 10.18 |
| b) जोड़ें: वर्ष के दौरान हस्तांतरित राशि Add: Amount transferred during the year | 0.00 | 15.00 |
| c) कम: गिरावट Less: Drawdown | 25.00 | 0.00 |
| d) जमा शेष Closing balance | 0.18 | 25.18 |
| iii) एएफएस और एचएफटी/वर्तमान श्रेणी में निवेश के अंतिम शेष के प्रतिशत के रूप में आईएफआर में अंतिम शेष Closing balance in IFR as a percentage of closing balance of investments in AFS and HFT/Current category | 0.01% | 0.93% |

(C) गैर-एसएलआर निवेश पोर्टफोलियो

(i) गैर-निष्पादित गैर-एसएलआर निवेश

(C) Non-SLR investment portfolio

(i) Non-performing non-SLR investments

| | चालू वर्ष Current Year | पिछले वर्ष Previous Year |
|---|---------------------------|-----------------------------|
| a) प्रारंभिक जमा Opening balance | NIL | NIL |
| b) 1 अप्रैल से वर्ष के दौरान परिवर्धन Additions during the year since 1st April | NIL | NIL |
| c) उपरोक्त अवधि के दौरान कटौती Reductions during the above period | NIL | NIL |
| d) जमा शेष Closing balance | NIL | NIL |
| e) कुल प्रावधान आयोजित Total provisions held | NIL | NIL |

(ii) गैर-एसएलआर निवेशों की जारीकर्ता संरचना

(ii) Issuer composition of non-SLR investments

(राशि ₹ करोड में)

(Amt. ₹ in Crore)

| क्र.सं. Sr. No. | जारीकर्ता Issuer | राशि Amount | | निजी प्लेसमेंट की सीमा Extent of Private Placement | | निवेश श्रेणी के नीचे प्रतिभूतियों की सीमा Extent of 'Below Investment Grade' Securities | | अनरेटेड प्रतिभूतियों की सीमा Extent of 'Unrated' Securities | | असूचिबद्ध प्रतिभूतियों की सीमा Extent of 'Unlisted' Securities | |
|-----------------------|--|---------------------------|-----------------------------|---|-----------------------------|--|-----------------------------|--|-----------------------------|---|-----------------------------|
| | | चालू वर्ष Current Year | पिछले वर्ष Previous Year | चालू वर्ष Current Year | पिछले वर्ष Previous Year | चालू वर्ष Current Year | पिछले वर्ष Previous Year | चालू वर्ष Current Year | पिछले वर्ष Previous Year | चालू वर्ष Current Year | पिछले वर्ष Previous Year |
| (1) | (2) | (3) | | (4) | | (5) | | (6) | | (7) | |
| (a) | सार्वजनिक क्षेत्र के उपक्रम PSUs | 2.00 | 5.00 | - | - | - | - | - | - | - | - |
| (b) | वित्तीय संस्थाएँ FIs | - | - | - | - | - | - | - | - | - | - |
| (c) | बैंक Banks | - | 0.00 | - | - | - | - | - | - | - | - |
| (d) | निजी कॉर्पोरेट्स Private Corporates | 4.00 | 12.02 | - | - | - | - | - | - | - | - |
| (e) | सहायक / संयुक्त उद्यम Subsidiaries/ Joint Ventures | - | - | - | - | - | - | - | - | - | - |
| (f) | अन्य Others | - | - | - | - | - | - | - | - | - | - |
| (g) | मूल्यहास के लिए प्रावधान Provision held towards depreciation | - | - | - | - | - | - | - | - | - | - |
| | कुल Total * | 6.00 | 17.02 | - | - | - | - | - | - | - | - |



4. સંપત્તિ કી ગુણવત્તા :

a) ધારિત અગ્રિમોં ઓર પ્રાવધાનોં કા વર્ગીકરણ

(રાશિ ₹ કરોડ મેં)

| | માનક Standard | ગૈર નિષ્પાદિત Non-Performing | | | | કુલ Total |
|---|---|---------------------------------|---------------------|--------------|--|--------------|
| | કુલ માનક અગ્રિમ Total Standard Advances | અવમાનક Sub- standard | સંદિગ્ધ Doubtful | હાનિ Loss | કુલ અનર્જક અગ્રિમ Total Non- Performing Advances | |
| સકલ માનક અગ્રિમ ઓર ઇનપીઇ Gross Standard Advances and NPAs | | | | | | |
| પ્રારંભિક જમા Opening Balance | 5645.53 | 29.75 | 164.91 | 14.08 | 208.74 | 55854.27 |
| જોડેં: વર્ષ કે દોરાન પરિવર્ધન Add: Additions during the year | | | | | 43.34 | |
| કમ: વર્ષ કે દોરાન કટૌતી* Less: Reductions during the year* | | | | | 65.80 | |
| જમા શેષ Closing balance | 6622.82 | 26.24 | 133.20 | 26.83 | 186.28 | 6809.10 |
| *સકલ ઇનપીઇ મેં કમી કે કારણ: *Reductions in Gross NPAs due to: | | | | | | |
| i) ઉચ્ચયન Upgradation | | | | | 10.94 | |
| ii) વસૂલી (અપગ્રેડ કીઇ ગાઇ ખાતોં સે વસૂલી કો છોડકર) Recoveries (excluding recoveries from upgraded accounts) | | | | | 47.91 | |
| iii) તકનીકી/વિવેકપૂર્ણ રાઈટ-ઓફ Technical/ Prudential Write-offs | | | | | 2.66 | |
| iv) ઊપર (iii) કે તહત બટ્ટે ખાતે મેં ડાલને વાલોં કે અલાવા અન્ય Write-offs other than those under (iii) above | | | | | 4.29 | |

4. Asset quality

a) Classification of advances and provisions held

(Amt. ₹ in Crore)

| | मानक Standard | गैर निष्पादित Non-Performing | | | | कुल Total |
|--|---|---------------------------------|---------------------|--------------|--|--------------|
| | कुल मानक अग्रिम Total Standard Advances | अवमानक Sub- standard | संदिग्ध Doubtful | हानि Loss | कुल अनर्जक अग्रिम Total Non- Performing Advances | |
| प्रावधान (फ्लोटिंग प्रावधानों को छोड़कर) Provisions (excluding Floating Provisions) | | | | | | |
| आयोजित प्रावधानों का प्रारंभिक संतुलन Opening balance of provisions held | 22.97 | 2.98 | 92.15 | 14.08 | 109.21 | 132.18 |
| जोड़ें: वर्ष के दौरान किए गए नए प्रावधान Add: Fresh provisions made during the year | | | | | 10.97 | 13.45 |
| घटाएं: अतिरिक्त प्रावधान व्युत्क्रम / बट्टे खाते में डाला गया ऋण Less: Excess provision reversed/ Write-off loans | | | | | 0.00 | 0.00 |
| आयोजित प्रावधानों का अंतिम संतुलन Closing balance of provisions held | 25.45 | 2.62 | 90.73 | 26.83 | 120.18 | 145.62 |
| शुद्ध एनपीए Net NPAs | | | | | | |
| प्रारंभिक जमा Opening Balance | | 16.90 | 40.83 | 0.00 | 57.73 | |
| जोड़ें: वर्ष के दौरान नए परिवर्धन Add: Fresh additions during the year | | | | | 23.63 | |
| कम: वर्ष के दौरान कटौती Less: Reductions during the year | | | | | 58.05 | |
| जमा शेष Closing Balance | | 13.43 | 9.88 | 0.00 | 23.31 | |
| फ्लोटिंग प्रावधान Floating Provisions | | | | | | |
| प्रारंभिक जमा Opening Balance | | | | | | 41.73 |
| जोड़ें: वर्ष के दौरान किए गए अतिरिक्त प्रावधान Add: Additional provisions made during the year | | | | | | 27.75 |



| | માનક Standard | ગૈર નિષ્પાદિત Non-Performing | | | | કુલ Total |
|---|---|---------------------------------|---------------------|--------------|--|--------------|
| | કુલ માનક અગ્રિમ Total Standard Advances | અવમાનક Sub- standard | સંદિગ્ધ Doubtful | હાનિ Loss | કુલ અનર્જક અગ્રિમ Total Non- Performing Advances | |
| કમ: વર્ષ કે દૌરાન નિકાલી ગઈ રાશિ Less: Amount drawn down during the year | | | | | | 26.70 |
| ફ્લોટિંગ પ્રાવધાનોં કા જમા શેષ Closing balance of floating provisions | | | | | | 42.78 |
| તકનીકી રાઈટ-ઓફ ઓર ઊસ પર કી ગઈ વસૂલી Technical write-offs and the recoveries made thereon | | | | | | |
| તકનીકી/પ્રૂડેંશિયલ બટ્ટે ખાતે મેં ડાલે ગણ ખાતોં કા પ્રારંભિક શેષ Opening balance of Technical/ Prudential written-off accounts | | | | | | 56.98 |
| જોડેં: વર્ષ કે દૌરાન તકનીકી/વિવેકપૂર્ણ અપલેખન Add: Technical/ Prudential write- offs during the year | | | | | | 2.65 |
| ઘટાણે: વર્ષ કે દૌરાન પિછલે તકનીકી/ વિવેકપૂર્ણ અપલિખિત ખાતોં સે કી ગઈ વસૂલી Less: Recoveries made from previously technical/ prudential written-off accounts during the year | | | | | | 8.68 |
| જમા શેષ Closing balance | | | | | | 50.95 |

| अनुपात (प्रतिशत में) Ratios (in per cent) | चालू वर्ष Current Year | पिछले वर्ष Previous Year |
|--|---------------------------|-----------------------------|
| सकल एनपीए से सकल अग्रिम Gross NPA to Gross Advances | 2.74 | 3.57 |
| शुद्ध एनपीए से शुद्ध अग्रिम Net NPA to Net Advances | 0.35 | 1.01 |
| प्रावधान कवरेज अनुपात Provision coverage ratio | 90.16 | 78.33 |

b) क्षेत्रवार अग्रिम और सफल एनपीए

b) Sector-wise Advances and Gross NPAs

(राशि ₹ करोड में)

(Amt. ₹ in Crore)

| क्र.सं. Sr. No. | क्षेत्र Sector* | वर्तमान वर्ष Current Year | | | पिछला वर्ष Previous Year | | |
|--------------------------|---|---|-------------------------------|---|---|-------------------------------|---|
| | | कुल बकाया अग्रिम Outstanding Total Advances | सकल एनपीए Gross NPAs | सकल एनपीए प्रतिशत से उस क्षेत्र में कुल अग्रिम Percentage of Gross NPAs to Total Advances in that sector | कुल बकाया अग्रिम Outstanding Total Advances | सकल एनपीए Gross NPAs | उस क्षेत्र में कुल अग्रिमों के लिए सकल एनपीए का प्रतिशत Percentage of Gross NPAs to Total Advances in that sector |
| i) | प्राथमिकता क्षेत्र Priority Sector | | | | | | |
| a) | कृषि और संबद्ध गतिविधियाँ Agriculture and allied activities | 4479.52 | 119.86 | 2.68% | 3916.34 | 140.81 | 3.60% |
| जिनमें से Of which | फसल ऋण (केसीसी सहित) Crop Loans (including KCC) | 4211.11 | 79.12 | 1.88% | 3619.60 | 89.18 | 2.46% |
| b) | उद्योग क्षेत्र को प्राथमिकता प्राप्त क्षेत्र उधार के रूप में पात्र अग्रिम Advances to industries sector eligible as priority sector lending | 196.62 | 10.43 | 5.30% | 246.33 | 22.23 | 9.02% |
| c) | सेवाएं Services | 287.89 | 33.97 | 11.80% | 207.27 | 23.65 | 11.41% |

(राशि ₹ करोड में)

(Amt. ₹ in Crore)

| क्र.सं. Sr. No. | क्षेत्र Sector* | वर्तमान वर्ष Current Year | | | पिछला वर्ष Previous Year | | |
|-----------------------|---|---|-------------------------------|---|---|-------------------------------|---|
| | | कुल बकाया अग्रिम Outstanding Total Advances | सकल एनपीए Gross NPAs | सकल एनपीए प्रतिशत से उस क्षेत्र में कुल अग्रिम Percentage of Gross NPAs to Total Advances in that sector | कुल बकाया अग्रिम Outstanding Total Advances | सकल एनपीए Gross NPAs | उस क्षेत्र में कुल अग्रिमों के लिए सकल एनपीए का प्रतिशत Percentage of Gross NPAs to Total Advances in that sector |
| d) | व्यक्तिगत ऋण Personal loans | 815.28 | 12.36 | 1.52% | 725.47 | 11.72 | 1.62% |
| जिनमें से Of | आवास ऋण Housing Loans | 784.44 | 10.92 | 1.39% | 681.06 | 10.68 | 1.57% |
| which | उप-योग (i) Subtotal (i) | 5779.31 | 176.62 | 3.06% | 5095.41 | 198.41 | 3.89% |
| ii) | गैर-प्राथमिकता क्षेत्र Non-priority Sector | | | | | | |
| a) | कृषि और संबद्ध गतिविधियाँ Agriculture and allied activities | | | | | | |
| b) | उद्योग Industry | | | | | | |
| c) | सेवाएं Services | | | | | | |
| d) | व्यक्तिगत ऋण Personal loans | 1029.78 | 9.66 | 0.94% | 758.86 | 10.32 | 1.36% |
| | उप-योग (ii) Sub-total (ii) | 1029.78 | 9.66 | 0.94% | 758.86 | 10.32 | 1.36% |
| | कुल Total (I + ii) | 6809.09 | 186.28 | 2.74% | 5854.27 | 208.73 | 3.57% |

c) पुनर्गठन के अधीन खातों का विवरण

(राशि ₹ करोड में)

c) Details of accounts subjected to restructuring

(Amt. ₹ in Crore)

| | | कृषि और संबद्ध गतिविधियां | | कोर्पोरेट और एमएसएमई | | खुदरा (कृषि और एमएसएमई को छोड़कर)/अन्य | | योग | |
|----------------------|---|----------------------------|-------------------|--|---------------|--|---------------|--------------|---------------|
| | | आग्री. & Allied Activities | Corporates & MSME | Retail (Excluding Agri. & MSME)/ Other | Total | चालू वर्ष | पिछले वर्ष | चालू वर्ष | पिछले वर्ष |
| | | Current Year | Previous Year | Current Year | Previous Year | Current Year | Previous Year | Current Year | Previous Year |
| मानक Standard | कर्जदारों की संख्या (करोड़ रुपये में) No. Of Borrower (Rs. In Crore) | - | - | 1.00 | - | - | - | 1.00 | - |
| | सकल राशि (करोड़ रुपये में) Gross Amount (Rs. In Crore) | - | - | 33.14 | - | - | - | 33.14 | - |
| | धारित प्रावधान (करोड़ रुपए में) Provision Held (Rs. In Crore) | - | - | 1.79 | - | - | - | 1.79 | - |
| उप-मानक Sub-Standard | कर्जदारों की संख्या (करोड़ रुपये में) No. Of Borrower (Rs. In Crore) | - | - | - | - | - | - | - | - |
| | सकल राशि (करोड़ रुपये में) Gross Amount (Rs. In Crore) | - | - | - | - | - | - | - | - |
| | धारित प्रावधान (करोड़ रुपए में) Provision Held (Rs. In Crore) | - | - | - | - | - | - | - | - |
| संदिग्ध Doubtful | कर्जदारों की संख्या (करोड़ रुपये में) No. Of Borrower (Rs. In Crore) | - | - | - | - | - | - | - | - |
| | सकल राशि (करोड़ रुपये में) Gross Amount (Rs. In Crore) | - | - | - | - | - | - | - | - |
| | धारित प्रावधान (करोड़ रुपए में) Provision Held (Rs. In Crore) | - | - | - | - | - | - | - | - |
| कुल Total | कर्जदारों की संख्या (करोड़ रुपये में) No. Of Borrower (Rs. In Crore) | - | - | 1.00 | - | - | - | 1.00 | - |
| | सकल राशि (करोड़ रुपये में) Gross Amount (Rs. In Crore) | - | - | 33.14 | - | - | - | 33.14 | - |
| | धारित प्रावधान (करोड़ रुपए में) Provision Held (Rs. In Crore) | - | - | 1.79 | - | - | - | 1.79 | - |



d) प्रवंचना खाते

बैंक धोखाधड़ियों की संख्या और राशि के विवरण के साथ-साथ नीचे दिए गए टेम्प्लेट के अनुसार प्रावधान का खुलासा करेंगे।

d) Fraud accounts

Banks shall make disclose details on the number and amount of frauds as well as the provisioning thereon as per template given below.

(राशि ₹ करोड में)

(Amt. ₹ in Crore)

| | चालू वर्ष Current Year | पिछले वर्ष Previous Year |
|--|---------------------------|-----------------------------|
| धोखाधड़ी की संख्या प्रतिवेदित की Number of frauds reported | 2 | 4 |
| धोखाधड़ी में शामिल राशि (₹ करोड़) Amount involved in fraud (₹ crore) | 0.61 | 0.49* |
| ऐसी धोखाधड़ी के लिए किए गए प्रावधान की राशि (₹ करोड़) Amount of provision made for such frauds (₹ crore) | 0.61 | 0* |
| वर्ष के अंत में 'अन्य भंडार' से डेबिट किए गए अपरिशोधित प्रावधान की राशि (₹ करोड़) Amount of Unamortised provision debited from 'other reserves' as at the end of the year (₹ crore) | NIL | NIL |

* धोखाधड़ी में शामिल राशि पूरी तरह से वसूल की जाती है।

*Amount involved in fraud is fully recovered.

"Reaching to unreached"

e) COVID-19 संबंधित तनाव के लिए रिजॉल्यूशन फ्रेमवर्क के तहत प्रकटीकरण
31 मार्च, 2023 से अर्धवार्षिक किए जाने वाले खुलासों का प्रारूप

e) Disclosure under Resolution Framework for COVID-19 related stress

Format for disclosures to be made half yearly starting March 31, 2023

| कर्जदार का प्रकार Type of borrower | कार्यान्वयन संकल्प योजना के परिणामस्वरूप मानक के रूप में वर्गीकृत खातों के लिए एक्सपोजर-पिछली छमाही के अंत में स्थिति (ए) Exposure to accounts classified as Standard consequent to implementation of resolution plan-Position as at the end of the previous half-year (A) | (ए) का, कुल ऋण जो छमाही के दौरान एनपीए हो गया Of (A), aggregate debt that slipped into NPA during the half year | (ए) का, अर्ध वर्ष के दौरान बढ़े - खाते में डाला गया Of (A) amount written off during the half-year | (ए) का, अर्ध वर्ष के दौरान उधारकर्ता द्वारा भुगतान की गई राशि Of (A) amount paid by the borrowers during the half-year | मानक के रूप में वर्गीकृत खातों के लिए एक्सपोजर के परिणामस्वरूप समाधान योजना का कार्यान्वयन - इस छमाही के अंत में स्थिति Exposure to accounts classified as Standard consequent to implementation of resolution plan - Position as at the end of this half-year |
|---|---|--|---|---|---|
| व्यक्तिगत ऋण Personal Loans | 41.61 | 0.79 | 0.00 | 3.29 | 37.53 |
| कॉर्पोरेट व्यक्ति * Corporate persons* | | | | | |
| जिनमें एमएसएमई Of which MSMEs | | | | | |
| अन्य Others | 12.48 | 0.57 | 0.00 | 2.18 | 9.73 |
| कुल Total | 54.09 | 1.36 | 0.00 | 5.47 | 47.26 |



5. अनावृत्ति

a) रियल एस्टेट क्षेत्र के लिए अनावृत्ति

(राशि ₹ करोड में)

5. Exposures

a) Exposure to real estate sector

(Amt. ₹ in Crore)

| | चालू वर्ष Current Year | पिछले वर्ष Previous Year |
|---|---------------------------|-----------------------------|
| <p>i. प्रत्यक्ष अनावृत्ति Direct exposure</p> <p>a) आवासीय आधान Residential Mortgages – आवासीय संपत्ति पर ऋण जो आधान द्वारा पूरी तरह से सुरक्षित है और कर्जदार द्वारा अधिकृत है या होगा या जो किराए पर दिया गया है। प्राथमिकता प्राप्त क्षेत्र के अग्रिमों में शामिल करने के लिए पात्र वैयक्तिक आवास ऋणों को अलग से दिखाया जाएगा। एक्सपोजर में गैर-निधि आधारित (एनएफबी) सीमाएं भी शामिल होंगी। Lending fully secured by mortgages on residential property that is or will be occupied by the borrower or that is rented. Individual housing loans eligible for inclusion in priority sector advances shall be shown separately. Exposure would also include non-fund based (NFB) limits.</p> | 1170.44 | 904.26 |
| <p>b) वाणिज्यिक रियल एस्टेट Commercial Real Estate – वाणिज्यिक अचल संपत्ति (कार्यालय भवन, खुदरा स्थान, बहुउद्देशीय वाणिज्यिक परिसर, बहु-परिवार आवासीय भवन, बहु-किरायेदार वाणिज्यिक परिसर, औद्योगिक या गोदाम स्थान, होटल, भूमि अधिग्रहण, विकास और निर्माण, आदि) पर आधान द्वारा सुरक्षित ऋण। एक्सपोजर में गैर-निधि आधारित (एनएफबी) सीमाएं भी शामिल होंगी; Lending secured by mortgages on commercial real estate (office buildings, retail space, multipurpose commercial premises, multifamily residential buildings, multi tenanted commercial premises, industrial or warehouse space, hotels, land acquisition, development and construction, etc.). Exposure would also include non-fund based (NFB) limits;</p> | 6.87 | 11.22 |
| <p>c) आधान -समर्थित प्रतिभूतियों (एमबीएस) और अन्य प्रतिभूतिकृत जोखिमों में निवेश – Investments in Mortgage-Backed Securities (MBS) and other securitized exposures –</p> <p>i. आवासीय Residential</p> <p>ii. व्यावसायिक अचल संपत्ति Commercial Real Estate</p> <p>ii. अप्रत्यक्ष अनावृत्ति Indirect exposure नेशनल हाउसिंग बैंक और हाउसिंग फाइनेंस कंपनियों पर फंड आधारित और गैर-फंड आधारित अनावृत्ति। Fund based and non-fund-based exposures on National Housing Bank and Housing Finance Companies.</p> | | |
| <p>रियल एस्टेट क्षेत्र के लिए कुल अनावृत्ति Total Exposure to Real Estate Sector</p> | 1177.31 | 915.48 |

b) अश्रेणी-वार जोखिम देशों की अनावृत्ति

(राशि ₹ करोड में)

b) Risk category-wise country exposure

(Amt. ₹ in Crore)

| | मार्च तक एक्सपोजर (नेट) (वर्तमान वर्ष) Exposure (net) as at March (Current Year) | मार्च तक किए प्रावधान... (वर्तमान वर्ष) Provision held as at March... (Current Year) | मार्च तक एक्सपोजर (नेट) (पिछला वर्ष) Exposure (net) as at March... (Previous Year) | मार्च तक किए प्रावधान... (पिछला वर्ष) Provision held as at March... (Previous Year) |
|------------------------------------|---|---|---|--|
| नगण्य Insignificant | | | | |
| कम Low | | | | |
| औसत रूप से कम Moderately Low | | | | |
| औसत Moderate | | | | |
| औसत रूप से अधिक Moderately High | | | | |
| अधिक High | | | | |
| बहुत अधिक Very High | | | | |
| कुल Total | | | | |

c) असुरक्षित अग्रिम

(राशि ₹ करोड में)

c) Unsecured advances

(Amt. ₹ in Crore)

| विवरण Particulars | चालू वर्ष Current Year | पिछले वर्ष Previous Year |
|--|---------------------------|-----------------------------|
| बैंक के कुल असुरक्षित अग्रिम Total unsecured advances of the bank | 299.77 | 186.53 |
| उपरोक्त में से, अग्रिमों की राशि जिसके लिए अमूर्त प्रतिभूतियां जैसे अधिकार, लाइसेंस, प्राधिकरण आदि पर प्रभार लिया गया है Out of the above, amount of advances for which intangible securities such as charge over the rights, licenses, authority, etc. have been taken | NIL | NIL |
| ऐसी अमूर्त प्रतिभूतियों का अनुमानित मूल्य Estimated value of such intangible securities | NIL | NIL |

d) फैक्ट्रिंग अनावृत्ति

बैंक का फैक्ट्रिंग एक्सपोजर शून्य है।

d) Factoring exposures

Factoring exposures of Bank is NIL.

e) इंटर-ग्रुप अनावृत्ति

बैंक का इंटर-ग्रुप एक्सपोजर शून्य है।

e) Intra-group exposures

Intra-group exposures of Bank is NIL.



6. जमाराशियों, अग्रिमों, अनावृत्ति और एनपीए का संकेंद्रण

a) जमा राशि का संकेंद्रण

(राशि ₹ करोड में)

6) Concentration of deposits, advances, exposures and NPAs

a) Concentration of deposits

(Amt. ₹ in Crore)

| विवरण Particulars | चालू वर्ष Current Year | पिछले वर्ष Previous Year |
|---|---------------------------|-----------------------------|
| बीस सबसे बड़े जमाकर्ताओं की कुल जमा राशि Total deposits of the twenty largest depositors | 440.88 | 325.67 |
| बैंक की कुल जमाराशियों में बीस सबसे बड़े जमाकर्ताओं की जमाराशियों का प्रतिशत Percentage of deposits of twenty largest depositors to total deposits of the bank | 3.73 | 3.02 |

b) अग्रिमों का संकेंद्रण

(राशि ₹ करोड में)

b) Concentration of advances

(Amt. ₹ in Crore)

| विवरण Particulars | चालू वर्ष Current Year | पिछले वर्ष Previous Year |
|---|---------------------------|-----------------------------|
| बीस सबसे बड़े कर्जदारों को कुल अग्रिम Total advances to the twenty largest borrowers | 123.95 | 151.70 |
| बैंक के कुल अग्रिमों में बीस सबसे बड़े उधारकर्ताओं के अग्रिमों का प्रतिशत Percentage of advances to twenty largest borrowers to total advances of the bank | 1.82 | 2.59 |

c) अनावृत्ति का संकेंद्रण**

(राशि ₹ करोड में)

c) Concentration of exposures**

(Amt. ₹ in Crore)

| विवरण Particulars | चालू वर्ष Current Year | पिछले वर्ष Previous Year |
|---|---------------------------|-----------------------------|
| बीस सबसे बड़े कर्जदारों/ग्राहकों की कुल अनावृत्ति Total exposure to the twenty largest borrowers/customers | 153.72 | 176.99 |
| उधारकर्ताओं/ग्राहकों पर बैंक की कुल अनावृत्ति की तुलना में बीस सबसे बड़े उधारकर्ताओं/ग्राहकों के लिए अनावृत्ति का प्रतिशत Percentage of exposures to the twenty largest borrowers/ customers to the total exposure of the bank on borrowers/ customers | 1.89 | 3.02 |

**अनावृत्ति की गणना लागू आरबीआई विनियमों के अनुसार की जाएगी

**Exposures shall be computed as per applicable RBI regulation.

d) एनपीए का संकेंद्रण

(राशि ₹ करोड में)

d) Concentration of NPAs

(Amt. ₹ in Crore)

| विवरण Particulars | चालू वर्ष Current Year | पिछले वर्ष Previous Year |
|--|---------------------------|-----------------------------|
| शीर्ष बीस एनपीए खातों का कुल एक्सपोजर Total Exposure to the top twenty NPA accounts | 31.60 | 30.43 |
| कुल सकल एनपीए की तुलना में बीस सबसे बड़े एनपीए एक्सपोजर का प्रतिशत। Percentage of exposures to the twenty largest NPA exposure to total Gross NPAs. | 16.96 | 14.58 |

7. डेरिवेटिव्स

बैंक ने चालू वर्ष और पिछले वर्ष में कोई डेरिवेटिव लेनदेन नहीं किया है।

7. Derivatives

Bank has not entered into any derivative transaction in the current year and previous year.

8. जजमाकर्ता शिक्षा और जागरूकता कोष (डीईए फंड) में स्थानांतरण

(राशि ₹ करोड में)

8. Transfers to Depositor Education and Awareness Fund (DEA Fund)

(Amt. ₹ in Crore)

| | विवरण Particulars | चालू वर्ष Current Year | पिछले वर्ष Previous Year |
|------|---|---------------------------|-----------------------------|
| i) | डीईए फंड में ट्रांसफर की गई राशि का प्रारंभिक जमा Opening balance of amounts transferred to DEA Fund | 74.39 | 37.58 |
| ii) | जोड़ें: वर्ष के दौरान डीईए फंड में स्थानांतरित राशि Add: Amounts transferred to DEA Fund during the year | 13.12 | 41.33 |
| iii) | घटाएं: दावों के लिए डीईए फंड द्वारा प्रतिपूर्ति की गई राशि Less: Amounts reimbursed by DEA Fund towards claims | 3.94 | 4.52 |
| iv) | डीईए फंड में स्थानांतरित राशियों का अंतिम शेष Closing balance of amounts transferred to DEA Fund | 83.57 | 74.39 |



9. शिकायतों का प्रकटीकरण

a) ग्राहकों और लोकपाल के कार्यालयों से बैंक द्वारा प्राप्त शिकायतों पर सारांश जानकारी

9. Disclosure of complaints

a) Summary information on complaints received by the bank from customers and from the Offices of Ombudsman

| | विवरण Particulars | चालू वर्ष Current Year | पिछले वर्ष Previous Year |
|-----|---|---------------------------|-----------------------------|
| | बैंक द्वारा अपने ग्राहकों से प्राप्त शिकायतें Complaints received by the bank from its customers | | |
| 1. | वर्ष की शुरुआत में लंबित शिकायतों की संख्या Number of complaints pending at beginning of the year | 02 | 03 |
| 2. | वर्ष के दौरान प्राप्त शिकायतों की संख्या Number of complaints received during the year | 583 | 723 |
| 3. | वर्ष के दौरान निस्तारित शिकायतों की संख्या Number of complaints disposed during the year | 582 | 724 |
| 3.1 | जिनमें से, बैंक द्वारा खारिज की गई शिकायतों की संख्या Of which, number of complaints rejected by the bank | 00 | 00 |
| 4. | वर्ष के अंत में लंबित शिकायतों की संख्या Number of complaints pending at the end of the year | 03 | 02 |
| | लोकपाल कार्यालय से बैंक द्वारा प्राप्त की जाने वाली शिकायतें Maintainable complaints received by the bank from Office of Ombudsman | | |
| 5. | लोकपाल के कार्यालय से बैंक द्वारा प्राप्त अनुरक्षणीय शिकायतों की संख्या Number of maintainable complaints received by the bank from Office of Ombudsman | 38 | 25 |
| 5.1 | 5 में से, लोकपाल कार्यालय द्वारा बैंक के पक्ष में निपटाई गई शिकायतों की संख्या Of 5, number of complaints resolved in favour of the bank by Office of Ombudsman | 37 | 25 |
| 5.2 | 5 में से, लोकपाल कार्यालय द्वारा जारी सुलह/मध्यस्थता/परामर्श के माध्यम से सुलझाई गई शिकायतों की संख्या Of 5, number of complaints resolved through conciliation /mediation /advisories issued by Office of Ombudsman | 01 | 00 |

| | | | |
|-----|--|----|----|
| 5.3 | 5 में से, बैंक के खिलाफ लोकपाल कार्यालय द्वारा निर्णय पारित करने के बाद हल की गई शिकायतों की संख्या Of 5, number of complaints resolved after passing of Awards by Office of Ombudsman against the bank | 00 | 00 |
| 6. | निर्धारित समय के भीतर लागू नहीं किए गए पुरस्कारों की संख्या (अपील के अलावा) Number of Awards unimplemented within the stipulated time (other than those appealed) | 00 | 00 |

b) बैंक द्वारा ग्राहकों से प्राप्त शिकायतों के शीर्ष पाँच आधार

b) Top five grounds of complaints received by the bank from customers

| शिकायतों के आधार, (अर्थात् संबंधित शिकायतें) Grounds of complaints, (i.e. complaints relating to) | वर्ष की शुरुआत में लंबित शिकायतों की संख्या Number of complaints pending at the beginning of the year | वर्ष के दौरान प्राप्त शिकायतों की संख्या Number of complaints received during the year | पिछले वर्ष की तुलना में प्राप्त शिकायतों की संख्या में % वृद्धि/कमी % increase/decrease in the number of complaints received over the previous year | वर्ष के अंत में लंबित शिकायतों की संख्या Number of complaints pending at the end of the year | 8 में से 30 दिनों से अधिक लंबित शिकायतों की संख्या Of 8, number of complaints pending beyond 30 days |
|--|--|---|--|---|--|
| 1 | 2 | 3 | 4 | 5 | 6 |
| वर्तमान वर्ष Current Year | | | | | |
| इंटरनेट/मोबाइल/इलेक्ट्रॉनिक बैंकिंग Internet/Mobile/Electronic Banking | 01 | 121 | -34.59% | 02 | 00 |
| एटीएम/डेबिट कार्ड ATM/Debit Cards | 00 | 121 | -23.90% | 00 | 01 |
| खाता खोलना/खातों के संचालन में कठिनाई Account Opening/ difficulty in operation of accounts | 00 | 149 | 58.51% | 01 | 00 |
| ऋण और अग्रिम Loans & Advances | 00 | 100 | 12.36% | 00 | 02 |
| कर्मचारी व्यवहार Staff Behaviour | 00 | 48 | 37.14% | 00 | 00 |
| अन्य Others | 01 | 44 | -72.67% | 00 | 00 |
| कुल Total | 02 | 583 | -19.36% | 03 | 03 |



| शिकायतों के आधार, (अर्थात् संबंधित शिकायतें) Grounds of complaints, (i.e. complaints relating to) | वर्ष की शुरुआत में लंबित शिकायतों की संख्या Number of complaints pending at the beginning of the year | वर्ष के दौरान प्राप्त शिकायतों की संख्या Number of complaints received during the year | पिछले वर्ष की तुलना में प्राप्त शिकायतों की संख्या में % वृद्धि/कमी % increase/decrease in the number of complaints received over the previous year | वर्ष के अंत में लंबित शिकायतों की संख्या Number of complaints pending at the end of the year | 8 में से 30 दिनों से अधिक लंबित शिकायतों की संख्या Of 8, number of complaints pending beyond 30 days |
|--|--|---|--|---|--|
| 1 | 2 | 3 | 4 | 5 | 6 |
| पिछले वर्ष Previous Year | | | | | |
| इंटरनेट/मोबाइल/इलेक्ट्रॉनिक बैंकिंग Internet/Mobile/Electronic Bankin | 00 | 185 | 277.55% | 01 | 03 |
| एटीएम/डेबिट कार्ड ATM/Debit Cards | 00 | 159 | 695.00% | 00 | 04 |
| खाता खोलना/खातों के संचालन में कठिनाई Account Opening/ difficulty in operation of accounts | 00 | 94 | 44.62% | 00 | 02 |
| ऋण और अग्रिम Loans & Advances | 00 | 89 | 106.98% | 00 | 04 |
| कर्मचारी व्यवहार Staff Behaviour | 01 | 35 | 6.06% | 00 | 03 |
| अन्य Others | 02 | 161 | 172.88% | 01 | 05 |
| कुल Total | 03 | 723 | 168.77% | 02 | 21 |

10. भारतीय रिजर्व बैंक द्वारा लगाए गए जुर्माने का प्रकटीकरण

वित्त वर्ष 2022.23 के दौरान आरबीआई द्वारा कोई जुर्माना नहीं लगाया गया है

11. पारिश्रमिक पर प्रकटीकरण

अध्यक्ष को दिया गया पारिश्रमिक
(राशि ₹ लाख में)

10. Disclosure of penalties imposed by the Reserve Bank of India

No penalty has been imposed by RBI during FY 2022.23

11. Disclosures on remuneration

Remuneration paid to the Chairman
(Amt. ₹ in Lakh)

| विवरण Particulars | वर्तमान वर्ष Current Year |
|---|---------------------------|
| अध्यक्ष को दिया गया पारिश्रमिक Remuneration paid to the Chairman | 36.63 |

12. अन्य प्रकटीकरण

a) व्यावसायिक अनुपात

12. Other Disclosures

a) Business ratios

| क्रमांक Sr.No. | विवरण Particulars | चालू वर्ष Current Year | पिछले वर्ष Previous Year |
|-------------------|--|---------------------------|-----------------------------|
| i) | कार्यकारी निधि के प्रतिशत के रूप में ब्याज आय Interest Income as a percentage to Working Funds | 6.96 | 6.69 |
| ii) | कार्यकारी निधि के प्रतिशत के रूप में गैर-ब्याज आय Non-interest income as a percentage to Working Funds | 0.53 | 1.16 |
| iii) | जमा की लागत Cost of Deposits | 3.96 | 3.95 |
| iv) | शुद्ध ब्याज अन्तर Net Interest Margin | 3.53 | 3.25 |
| v) | कार्यशील निधियों के प्रतिशत के रूप में परिचालन लाभ Operating Profit as a percentage to Working Funds | 0.62 | 0.37 |
| vi) | आस्तियों पर प्रतिफल Return on Assets | 0.33 | 0.24 |
| vii) | व्यवसाय (जमा और अग्रिम) प्रति कर्मचारी (₹ लाख में) Business (deposits plus advances) per employee (in ₹ Lakh) | 1053.41 | 867.43 |
| viii) | प्रति कर्मचारी सकल लाभ (₹ लाख में) Gross Profit per employee (in ₹ Lakh) | 4.36 | 3.97 |
| ix) | प्रति कर्मचारी शुद्ध लाभ (₹ लाख में) Net Profit per employee (in ₹ Lakh) | 2.31 | 1.53 |

"Reaching to unreached"



b) बैंकएश्योरेंस व्यावसाय

b) Bancassurance business

(राशि ₹ करोड में)

(Amt. ₹ in Crore)

| વિવરણ Particulars | | | |
|---------------------------------------|--|---------------------|---------|
| ખંડ Segment | ગઠબંધિત બીમા કંપની કા નામ Name of tied up Insurance Co | કમીશન Commission | |
| | | 2021-22 | 2022-23 |
| જીવન બીમા Life Insurance | ઇન્ડિયાફર્સ્ટ લાઇફ ઇંશ્યોરેંસ કંપની લિમિટેડ (નવા ખુદરા વ્યાવસાય) IndiaFirst Life Insurance Co Ltd (New Retail Business) | 1.22 | 1.82 |
| | ઇન્ડિયાફર્સ્ટ લાઇફ ઇંશ્યોરેંસ કંપની લિમિટેડ (જીએલપીપી વ્યાવસાય) IndiaFirst Life Insurance Co Ltd (GLPP Business) | 0.27 | 0.41 |
| | ઇન્ડિયાફર્સ્ટ લાઇફ ઇંશ્યોરેંસ કંપની લિમિટેડ (નવીનીકરણ વ્યાવસાય) IndiaFirst Life Insurance Co Ltd (Renewal Business) | 0.41 | 0.55 |
| સામાન્ય બીમા General Insurance | આઈસીઆઈસીઆઈ લોમ્બાર્ડ જનરલ ઇંશ્યોરેંસ કંપની લિમિટેડ ICICI Lombard General Insurance Co Ltd | 0.13 | 0.12 |
| | ચોલા એમએસ જનરલ ઇંશ્યોરેંસ કંપની લિમિટેડ Chola MS General Insurance Co Ltd | 0.15 | 0.20 |
| | રિલાયંસ જનરલ ઇંશ્યોરેંસ કંપની લિમિટેડ Reliance General Insurance Co Ltd | 0.15 | 0.23 |
| સ્વાસ્થ્ય બીમા Health Insurance | સ્ટાર હેલ્થ એન્ડ એલાઇડ ઇંશ્યોરેંસ કંપની લિમિટેડ Star Health & Allied Insurance Co Ltd | 0.11 | 0.10 |
| | કેયર સ્વાસ્થ્ય બીમા લિમિટેડ Care Health Insurance Ltd | 1.33 | 2.29 |
| | કુલ Total | 3.77 | 5.72 |

c) जप्राथमिकता प्राप्त क्षेत्र ऋण प्रमाणपत्र (पीएसएलसी) के संबंध में प्रकरटीकरण

બેંક ને 3390 કરોડ રૂપયે કે એસએફ/એમએફ કૃષિ પ્રાથમિકતા ક્ષેત્ર કે અગ્રિમોં કો બેચ દિયા હૈ ઓર પીએસએલસી યોજના કે તહત 2125 કરોડ કા સામાન્ય પોર્ટફોલિયો ઓર ભારતીય રિઝર્વ બેંક કે સીબીએસ પોર્ટલ (ઈ-કુબેર) કે માધ્યમ સે કારોબાર કિયા ગયા। વિવરણ ઇસ પ્રકાર હૈં:

c) Disclosures regarding Priority Sector Lending Certificates (PSLCs)

Bank has Sold SF/MF Agriculture Priority Sector Advances of Rs.3390 Crore and purchased Rs. 2125 crore General portfolio under PSLC Scheme and traded through CBS Portal (e-kuber) of Reserve Bank of India. The details are as under:

(राशि ₹ करोड में)

(Amt. ₹ in Crore)

| पीएसएलसी प्रकार PSLC TYPE | खरीद BUY | बिक्री SELL | व्यय EXP | आय INCOME | शुद्ध आय/व्यय NET INCOME/EXP |
|-----------------------------------|-------------|----------------|-------------|--------------|---------------------------------|
| एसएफ/एमएफ SF/MF | - | 2330.00 | - | 37.02 | 37.02 |
| कृषि AGRICULTURE | 250.00 | 1060.00 | 0.37 | 9.65 | 9.28 |
| सूक्ष्म उद्यम MICRO ENTERPRISE | 25.00 | - | 0.04 | - | -0.04 |
| पीएसएल जनरल PSL GEN | 1850.00 | - | 6.59 | - | -6.59 |
| कुल Total | 2125.00 | 3390.00 | 7.00 | 46.67 | 39.67 |

d) प्रावधान और आकस्मिकताएं

d) Provisions and contingencies

(राशि ₹ करोड में)

(Amt. ₹ in Crore)

| लाभ और हानि खाते से डेबिट किया गया प्रावधान Provision debited to Profit and Loss Account | चालू वर्ष Current Year | पिछले वर्ष Previous Year |
|---|---------------------------|-----------------------------|
| i) एनपीआई के लिए प्रावधान Provisions for NPI | 0.00 | 0.00 |
| ii) एनपीए के लिए प्रावधान Provision towards NPA | 19.00 | 7.00 |
| iii) इनकम टैक्स के लिए किया गया प्रावधान Provision made towards Income tax | 14.76 | 1.21 |
| अन्य प्रावधान और आकस्मिकताएं Other Provisions and Contingencies | | |
| i) चोरी, सेंधमारी, डकैती के लिए प्रावधान Provision for Theft, Burglary, Dacchoitee | 0.10 | 0.00 |

e) डीआईसीजीसी बीमा प्रीमियम का भुगतान

e) Payment of DICGC Insurance Premium

(राशि ₹ करोड में)

(Amt. ₹ in Crore)

| क्रमांक Sr.No. | विवरण Particulars | चालू वर्ष Current Year | पिछले वर्ष Previous Year |
|-------------------|--|---------------------------|-----------------------------|
| i) | डीआईसीजीसी बीमा प्रीमियम का भुगतान Payment of DICGC Insurance Premium | 14.36 | 12.94 |
| ii) | डीआईसीजीसी प्रीमियम के भुगतान में बकाया Arrears in payment of DICGC premium | | |

f) बैंकों के कर्मचारियों के परिवार पेंशन में वृद्धि के कारण व्यय के परिशोधन पर प्रकटीकरण

f) Disclosure on amortisation of expenditure on account of enhancement in family pension of employees of banks

बैंक ने परिवार पेंशन को लाभ और हानि खाते में प्रभारित किया है। कोई अपरिशोधित पारिवारिक पेंशन नहीं है।

Bank has charged Family pension to Profit and loss account. There is no unamortised family pension.



13. वर्ष के दौरान आयकर के लिए किए गए प्रावधानों की राशि

13. Amount of provisions made for Income Tax during the year

(राशि ₹ लाख में)

(Amt. ₹ in Lakh)

| विवरण Particulars | चालू वर्ष Current Year | पिछले वर्ष Previous Year |
|--|------------------------|--------------------------|
| आयकर के लिए प्रावधान Provision for Income Tax | 1486.08 | 121.09 |

14. वर्ष के दौरान उत्पन्न होने वाली 229.40 लाख की आस्थगित कर संपत्ति को खातों की पुस्तकों में मान्यता नहीं दी गई है क्योंकि आगामी वर्षों में आस्थगित कर परिसंपत्तियों के उलटने की कोई संभावना नहीं है।

14. Deferred Tax Asset arising during the year of 229.40 lakh has not been recognized in the books of accounts as there is no possibility of reversal of deferred tax assets in the forthcoming years.

(राशि ₹ लाख में)

(Amt. ₹ in Lakh)

| विवरण Particulars | DTL | DTA |
|--|-----|--------|
| वर्ष के दौरान अचल संपत्तियों पर 911.40 लाख के मूल्यहास अंतर के कारण। On account of Depreciation gap of 911.40 Lakh on fixed assets during the year. | - | 229.40 |

15. स्वतंत्र बीमांकिक द्वारा निर्धारित मूल्यांकन के अनुसार 31 मार्च 2023 को ग्रेच्युटी देयता नीचे दी गई है।

15. Gratuity liability as on 31st March 2023 as per valuation determined by independent actuarial is given below.

सारणी-1 : प्रकटीकरण मद 120(सी)

Table-1 : Disclosure Item 120(c)

दायित्वों के वर्तमान मूल्य में परिवर्तन दर्शाने वाली तालिका:

Table showing changes in Present Value of Obligations:
(Amt. ₹ in Lakh)

| | | As at 31/03/2023 |
|---|--|------------------|
| वर्ष की शुरुआत में दायित्व का वर्तमान मूल्य | Present Value of Obligation at Beginning of year | 7518.10 |
| अधिग्रहण समायोजन | Acquisition Adjustment | |
| ब्याज लागत | Interest Cost | 468.49 |
| पिछली सेवा लागत | Past Service Cost | |
| वर्तमान सेवा लागत | Current Service Cost | 462.51 |
| कटौती लागत | Curtailment Cost | |
| निपटान लागत | Settlement Cost | |
| भुगतान किया गया लाभ | Benefits paid | 2147.89 |
| दायित्वों पर बीमांकिक लाभ / हानि | Actuarial gain / loss on obligations | 622.98 |
| 31/03/2023 पर दायित्वों का वर्तमान मूल्य | Present Value of Obligations at 31/03/2023 | 6924.19 |

तालिका-2 : प्रकटीकरण मद 120(ई)

योजनागत आस्तियों के उचित मूल्य में परिवर्तन दर्शाने वाली
तालिका:

| | | (राशि ₹ लाख में) | (Amt. ₹ in Lakh) |
|--|--|------------------|------------------|
| | | | As at 31/03/2023 |
| वर्ष की शुरुआत में योजनागत संपत्ति का उचित मूल्य | Fair Value of Plan Assets at Beginning of year | | 7900.19 |
| अधिग्रहण समायोजन | Acquisition Adjustment | | |
| योजनागत संपत्ति पर संभावित लाभ | Expected Return on Plan Assets | | 574.34 |
| योगदान | Contributions | | 16.86 |
| भुगतान किया गया लाभ | Benefits paid | | 2147.88 |
| प्लान एसेट्स पर बीमांकिक लाभ/हानि | Actuarial gain / loss on Plan Assets | | -68.79 |
| 31/03/2023 पर योजनागत संपत्ति का उचित मूल्य | Fair Value of Plan Assets at 31/03/2023 | | 6274.72 |

तालिका-3 : प्रकटीकरण मद 120(एफ)

वित्त पोषित स्थिति दिखाने वाली तालिका:

| | | (राशि ₹ लाख में) | (Amt. ₹ in Lakh) |
|--|---|------------------|------------------|
| | | | As at 31/03/2023 |
| 31/03/2023 पर दायित्वों का वर्तमान मूल्य | Present Value of Obligations at 31/03/2023 | | 6924.19 |
| 31/03/2023 पर योजनागत संपत्ति का उचित मूल्य | Fair Value of Plan Assets at 31/03/2023 | | 6274.72 |
| 31/03/2023 वित्त पोषित स्थिति | Funded Status | | -649.47 |
| 31/03/2023 पर अपरिचित बीमांकिक लाभ/हानि | Unrecognized actuarial gain/loss at 31/03/2023 | | 0.00 |
| नेट एसेट (देयता) बैलेंस शीट में मान्यता प्राप्त है | Net Asset (Liability) Recognized in Balance Sheet | | -649.47 |

तालिका-4 : प्रकटीकरण मद 120(छ)

लाभ/हानि विवरण में स्वीकृत व्ययों को दर्शाने वाली तालिका:

| | | (राशि ₹ लाख में) | (Amt. ₹ in Lakh) |
|--|---|------------------|------------------|
| | | | As at 31/03/2023 |
| वर्तमान सेवा लागत | Current Service Cost | | 462.51 |
| पिछली सेवा लागत | Past Service Cost | | 0 |
| ब्याज लागत | Interest Cost | | 468.49 |
| प्लान एसेट पर अपेक्षित रिटर्न | Expected Return on Plan Asset | | 574.34 |
| कटौती लागत | Curtailment Cost | | 0 |
| निपटान लागत | Settlement Cost | | 0 |
| अवधि में मान्यता प्राप्त बीमांकिक लाभ/हानि | Actuarial gain/loss recognized in the period | | 691.77 |
| लाभ/हानि विवरण में स्वीकृत व्यय | Expenses Recognized in Statement of Profit/Loss | | 1048.42 |



तालिका-7 : प्रकटीकरण मद 120(1)
 बीमांकिक अनुमानों को दर्शाने वाली तालिका:

Table-7 : Disclosure Item 120 (1)
 Table showing Actuarial Assumptions:

| (राशि ₹ लाख में) | (Amt. ₹ in Lakh) | As at 31/03/2023 |
|-------------------------------------|--------------------------------|------------------------------|
| मृत्यु दर तालिका | Mortality Table | IALM 2012-2014 ULT |
| सेवानिवृत्ति आयु | Superannuation Age | 60 Years |
| प्रारंभिक सेवानिवृत्ति और विकलांगता | Early Retirement & Disablement | 1.00 % |
| छूट की दर | Discount Rate | 7.24 % |
| मँहगाई दर | Inflation Rate | 6.00 % |
| संपत्ति पर प्राप्ति | Return on Asset | 7.27 % |
| शेष कामकाजी जीवन | Remaining Working Life | 21 Years |
| इस्तेमाल किया सूत्र | Formula used | Projected Unit Credit Method |

तालिका -10: बैलेंस शीट में मान्यता प्राप्त दायित्व में आंदोलनों को दिखाना:

Table-10 : Showing Movements in the Liability Recognized in Balance Sheet :

| (राशि ₹ लाख में) | (Amt. ₹ in Lakh) | As at 31/03/2023 |
|--------------------------------|-----------------------------------|------------------|
| शुरुआती शुद्ध देयता | Opening Net Liability | -382.09 |
| खर्च ऊपरोक्त अनुसार | Expenses as above | 1048.42 |
| योगदान | Contributions | 16.86 |
| समापन शुद्ध देयता | Closing Net Liability | 649.47 |
| समापन निधि/प्रावधान 31/03/2022 | Closing Fund/Provision 31/03/2022 | 6924.19 |

16. 31 मार्च 2023 के अनुसार स्वतंत्र बीमांकिक द्वारा निर्धारित लीव एनकैशमेंट देनदारियों का मूल्यांकन नीचे दिया गया है।

16. Leave Encashment liabilities as on 31st March 2023 as per valuation determined by independent actuarial is given below.

सारणी-1 : प्रकटीकरण मद 120(सी)

Table-1 : Disclosure Item 120(c)

दायित्वों के वर्तमान मूल्य में परिवर्तन दर्शाने वाली तालिका :

Table showing changes in Present Value of Obligations :

| (राशि ₹ लाख में) | (Amt. ₹ in Lakh) | As at 31/03/2023 |
|---|--|------------------|
| वर्ष की शुरुआत में दायित्व का वर्तमान मूल्य | Present Value of Obligation at Beginning of year | 5194.34 |
| अधिग्रहण समायोजन | Acquisition Adjustment | 0.00 |
| ब्याज लागत | Interest Cost | 341.06 |
| पिछली सेवा लागत | Past Service Cost | 0.00 |
| वर्तमान सेवा लागत | Current Service Cost | 964.21 |
| कटौती लागत | Curtailment Cost | 0.00 |
| निपटान लागत | Settlement Cost | 0.00 |
| भुगतान किया गया लाभ | Benefits paid | 1005.97 |
| दायित्वों पर बीमांकिक लाभ / हानि | Actuarial gain / loss on obligations | -673.27 |
| वर्ष के अंत में दायित्वों का वर्तमान मूल्य | Present Value of Obligations at end of year | 4820.37 |

तालिका-2 : प्रकटीकरण मद 120(ई)
योजनागत आस्तियों के उचित मूल्य में परिवर्तन दर्शाने वाली
तालिका:

Table-2 : Disclosure Item 120(e)
Table showing changes in Fair Value of Plan Assets:

| (राशि ₹ लाख में) | (Amt. ₹ in Lakh) | As at 31/03/2023 |
|---|--|------------------|
| वर्ष की शुरुआत में योजनागत संपत्ति का उचित मूल्य | Fair Value of Plan Assets at Beginning of year | 3914.66 |
| अधिग्रहण समायोजन | Acquisition Adjustment | 0.00 |
| योजनागत संपत्ति पर संभावित लाभ | Expected Return on Plan Assets | 284.60 |
| योगदान | Contributions | 1286.25 |
| भुगतान किया गया लाभ | Benefits paid | 1005.97 |
| योजनागत आस्तियों पर बीमांकिक लाभ/हानि | Actuarial gain / loss on Plan Assets | 69.10 |
| वर्ष के अंत में योजनागत परिसंपत्तियों का उचित मूल्य | Fair Value of Plan Assets at end of year | 4548.64 |

तालिका-3 : प्रकटीकरण मद 120(च)
वित्त पोषित स्थिति दिखाने वाली तालिका:

Table-3 : Disclosure Item 120(f)
Table showing Funded Status :

| (राशि ₹ लाख में) | (Amt. ₹ in Lakh) | As at 31/03/2023 |
|---|---|------------------|
| वर्ष के अंत में दायित्वों का वर्तमान मूल्य | Present Value of Obligations at end year | 4820.36 |
| वर्ष के अंत में योजनागत आस्तियों का उचित मूल्य | Fair Value of Plan Assets at end year | 4548.64 |
| वित्त पोषित स्थिति | Funded Status | -271.72 |
| वर्ष के अंत में गैर-मान्यता प्राप्त बीमांकिक लाभ/हानि | Unrecognized actuarial gain/loss at end of the year | 0.00 |
| शुद्ध संपत्ति (देयता) बैलेंस शीट में मान्यता प्राप्त है | Net Asset (Liability) Recognized in Balance Sheet | -271.72 |

तालिका-4 : प्रकटीकरण मद 120 (छ)
लाभ/हानि विवरण में स्वीकृत व्ययों को दर्शाने वाली तालिका:

Table-4 : Disclosure Item 120 (g)
Table showing Expenses Recognized in Statement of Profit/Loss :

| (राशि ₹ लाख में) | (Amt. ₹ in Lakh) | As at 31/03/2023 |
|--|---|------------------|
| वर्तमान सेवा लागत | Current Service Cost | 964.21 |
| पिछली सेवा लागत | Past Service Cost | 0.00 |
| ब्याज लागत | Interest Cost | 341.06 |
| योजना संपत्ति पर अपेक्षित प्रतिफल | Expected Return on Plan Asset | 284.59 |
| कटौती लागत | Curtailment Cost | 0.00 |
| निपटान लागत | Settlement Cost | 0.00 |
| वर्ष में मान्यता प्राप्त बीमांकिक लाभ/हानि | Actuarial gain/loss recognized in the year | -742.37 |
| लाभ/हानि विवरण में स्वीकृत व्यय | Expenses Recognized in Statement of Profit/Loss | 278.31 |



तालिका-7 : प्रकटीकरण मद 120(1)
बीमांकिक अनुमानों को दर्शाने वाली तालिका:

Table-7 : Disclosure Item 120 (1)
Table showing Actuarial Assumptions :

| | | As at 31/03/2023 |
|-------------------------------------|--------------------------------|--|
| मृत्यु दर तालिका | Mortality Table | IALM 2012-2014 ULT |
| सेवानिवृत्ति आयु | Superannuation Age | 60 Years |
| प्रारंभिक सेवानिवृत्ति और विकलांगता | Early Retirement & Disablement | 10 PER THOUSAND P.A 6 above age 45 3 between 29 and 45 1 below age 29 |
| छूट की दर | Discount Rate | 7.27 % |
| मँहगाई दर | Inflation Rate | 6.00 % |
| संपत्ति पर प्राप्ति | Return on Asset | 7.27 % |
| शेष कामकाजी जीवन | Remaining Working Life | 21 Years |
| इस्तेमाल किया सूत्र | Formula used | Projected Unit Credit Method |

तालिका -10: बैलेंस शीट में मान्यता प्राप्त दायित्वों में होने वाला
संचलन:

Table-10 : Showing Movements in the Liability
Recognized in Balance Sheet :

(राशि ₹ लाख में)

(Amt. ₹ in Lakh)

| | | As at 31/03/2023 |
|---------------------------------------|--|------------------|
| ओपनिंग नेट लायबिलिटी | Opening Net Liability | 1279.67 |
| ऊपर के रूप में व्यय | Expenses as above | 278.30 |
| योगदान | Contributions | 1286.25 |
| क्लोजिंग नेट लायबिलिटी | Closing Net Liability | 271.72 |
| वर्ष के अंत में क्लोजिंग फंड/प्रावधान | Closing Fund /Provision at end of year | 4820.36 |

17. इंस्टीट्यूट ऑफ चार्टर्ड अकाउंटेंट्स ऑफ इंडिया (आईसीएआई) द्वारा जारी लेखा मानक 18 के अनुसार संबंधित पार्टी प्रकटीकरण और 1 अप्रैल 2001 से प्रभावी है।

17. Related party disclosure in accordance with the Accounting Standard 18 issued by the Institute of Chartered Accountants of India (ICAI) and is effective from April 1 2001.

(A) संबंधित पक्ष और संबंध की प्रकृति:

(A) Related parties and nature of relationship:

| Sr. | विवरण Particulars | संबंध Relation |
|------|--|---|
| I. | बैंक ऑफ बड़ौदा Bank of Baroda | शेयरधारिता प्रायोजक बैंक Shareholding Sponsor Bank |
| II. | राष्ट्रीय कृषि एवं ग्रामीण विकास बैंक National Bank for Agriculture and Rural Development | पर्यवेक्षक Supervisor |
| III. | भारतीय रिजर्व बैंक Reserve Bank of India | नियामक Regulator |

मुख्य प्रबंधन व्यक्ति (अध्यक्ष)

Key Management Persons (Chairman)

| | |
|---|---|
| श्री प्रभात के. शर्मा Shri Prabhat K. Sharma | 13.07.2020 से अब तक 13.07.2020 onwards |
|---|---|

बैंक द्वारा संबंधित पार्टियों के साथ किए गए लेन-देन इस प्रकार हैं:

Transactions that have taken place with related parties by the Bank are as follows:

1. बैंक ऑफ बड़ौदा (राशि ₹ करोड में) (1) Bank of Baroda (Amt. ₹ in Crore)

| विवरण Particulars | वर्तमान वर्ष Current Year | पिछला वर्ष Previous Year |
|---|------------------------------|-----------------------------|
| a) बैंक ऑफ बड़ौदा में जमा राशि से प्राप्त ब्याज Interest received from Bank of Baroda on Deposits | 20.77 | 36.80 |
| b) जारी किए गए आईबीपीसी पर बैंक ऑफ बड़ौदा से प्राप्त ब्याज। Interest received from Bank of Baroda on IBPC issued | - | - |
| c) ओडी खाता पर बैंक ऑफ बड़ौदा को दिया गया ब्याज Interest paid to Bank of Baroda on OD A/c. | 0.05 | 0.02 |
| d) आईबीपीसी की भागीदारी पर बैंक ऑफ बड़ौदा को दिया गया ब्याज Interest paid to Bank of Baroda on IBPC participation | - | - |
| e) OD A/c पर बकाया राशि। अनुसूची-4 में शामिल Balance outstanding on OD A/c. included in schedule -4- | 9.20 | 5.12 |
| f) बैंक ऑफ बड़ौदा के चालू खाते में बकाया राशि: अनुसूची - 7 में शामिल Balance outstanding in Current Account with Bank of Baroda : Included in Schedule - 7 | 94.05 | 70.78 |
| g) एसडीआर और बैंक ऑफ बड़ौदा के अन्य जमा खातों में बकाया राशि अनुसूची - 7 में शामिल है Balance Outstanding in SDR and Other Deposit Accounts with Bank of Baroda included in Schedule - 7 | 212.93 | 643.25 |



2. राष्ट्रीय कृषि और ग्रामीण विकास बैंक

(राशि ₹ करोड में)

2. NABARD

(Amt. ₹ in Crore)

| विवरण Particulars | वर्तमान वर्ष Current Year | पिछला वर्ष Previous Year |
|--|------------------------------|-----------------------------|
| 1. उधार पर चुकाया गया ब्याज Interest paid on Borrowings | 22.82 | 36.96 |
| 2. अनुसूची-4 में दर्शाये गए उधारों में शेष बकाया Balance outstanding on Borrowings included in Schedule – 4 | 99.95 | 711.84 |

(3) रिजर्व बैंक ऑफ इण्डिया

(राशि ₹ करोड में)

(3) Reserve Bank of India:

(Amt. ₹ in Crore)

| विवरण Particulars | चालू वर्ष Current year | पिछले वर्ष Previous year |
|---|---------------------------|-----------------------------|
| a) RBI से चालू खाते पर प्राप्त ब्याज Interest received on Current account with RBI | --- | --- |
| b) अनुसूची 6 के अनुसार CRR के चालू खाते में बकाया राशि Balance outstanding in Current Account for CRR purpose included in Schedule - 6 | 749.68 | 461.88 |

(4) बैंक ऑफ बड़ौदा

अध्यक्ष को दिया गया पारिश्रमिक

(राशि ₹ करोड में)

(4) Bank of Baroda

Remuneration paid to the Chairman

(Amt. ₹ in Crore)

| विवरण Particulars | चालू वर्ष Current year |
|---|---------------------------|
| अध्यक्ष को दिया गया पारिश्रमिक Remuneration paid to the Chairman | 0.37 |

"Reaching to unreached"

18.11 बैंक के निदेशक

18.11 Directors of the Bank

| नामित अध्यक्ष Chairman | | | | |
|-----------------------------------|---|---------------------|-----------------------|--|
| (1) | श्री प्रभात के. शर्मा Shri Prabhat K. Sharma | अध्यक्ष Chairman | बैंक ऑफ बड़ौदा BOB | 13.07.2020 से अबतक 13.07.2020 to Till date |
| नामांकित निदेशक Nominee Directors | | | | |
| (2) | श्री राजेश कुमार सिंह Shri Rajesh Kumar Singh | निदेशक Director | बैंक ऑफ बड़ौदा BOB | 15.11.2021 से अबतक 15.11.2021 to Till date |
| (3) | श्री नित्यानंद बेहरा Shri Nityananda Behera | निदेशक Director | बैंक ऑफ बड़ौदा BOB | 21.08.2021 से अबतक 21.08.2021 to Till date |
| (4) | श्री अभिषेक कुमार सिन्हा Shri Abhishek Kumar Sinha | निदेशक Director | आरबीआई RBI | 17.05.2021 से अबतक 17.05.2021 to Till date |
| (5) | श्री विशाल के.सी. शर्मा Shri Vishal K. C. Sharma | निदेशक Director | नाबार्ड NABARD | 13.05.2021 से 18.03.2023 13.05.2021 to 18.03.2023 |
| (6) | श्री डी.डी. जाडेजा आईएएस Shri D. D. Jadeja IAS | निदेशक Director | गुजरात सरकार GOG | 07.07.2021 से 31.03.2023 07.07.2021 to 31.03.2023 |
| (7) | श्री बी.वाई.वी. सत्यनारायण Shri B.Y.V. Satyanarayana | निदेशक Director | गुजरात सरकार GOG | 26.07.2021 से अबतक 26.07.2021 to Till date |
| (8) | श्री तेजस हरेन्द्र देसाई Shri. Tejas Harendra Desai | निदेशक Director | भारत सरकार GOI | 14.03.2023 से अबतक 14.03.2023 to Till date |

19. खंड रिपोर्टिंग

19. Segment Reporting:

लेखा मानक 17 के अनुपालन में खंड विवरण के प्रकटीकरण के मामले में इस संबंध में भारतीय रिज़र्व बैंक के दिशानिर्देशों के अनुसार निम्नलिखित विवरण दिए गए हैं।

बैंक बैंकिंग परिचालन खंड में काम करता है। बैंक ने बिजनेस सेगमेंट को प्राथमिक रिपोर्टिंग सेगमेंट के रूप में मान्यता दी है। कोई द्वितीयक रिपोर्टिंग खंड नहीं है।

In the matter of disclosure of segment details in compliance with Accounting Standard 17 the following details are given pursuant to the Reserve Bank of India guidelines in this regard.

The Bank operates in banking operations segment. The Bank has recognized the Business segment as primary reporting segment. There is no secondary reporting segment.



भाग-ए : बिजनेस सेगमेंट

Part – A: Business Segments

(राशि ₹ करोड में)

(Amt. ₹ in Crore)

| વિવરણ Particulars | કોષ Treasury | | નિગમિત થોક બેંકિંગ Corporate/ Wholesale Banking | | રીટેલ બેંકિંગ Retail Banking | | અન્ય બેંકિંગ સંચાલન Other Banking Operations | | કુલ Total | |
|--|------------------------------------|-----------------------------------|---|-----------------------------------|------------------------------------|-------------------------------------|---|-----------------------------------|------------------------------------|-----------------------------------|
| | વર્તમાન વર્ષ Current Year | પિછલે વર્ષ Previous Year | વર્તમાન વર્ષ Current Year | પિછલે વર્ષ Previous Year | વર્તમાન વર્ષ Current Year | વર્તમાન વર્ષ Previous Year | વર્તમાન વર્ષ Current Year | પિછલે વર્ષ Previous Year | વર્તમાન વર્ષ Current Year | પિછલે વર્ષ Previous Year |
| ખંડ રાજસ્વ Segment Revenue | 278.54 | 400.60 | 12.57 | 10.68 | 506.41 | 417.98 | 130.87 | 111.37 | 928.39 | 940.63 |
| ખંડ વ્યય Segment Expenses | 0 | 0 | 47.81 | 44.66 | 412.03 | 398.51 | 0.00 | 0.00 | 459.84 | 443.17 |
| અનાવંટિત વ્યય Unallocated Expenses | | | | | | | | | 412.92 | 467.03 |
| પરિચાલન લાભ Operating Profit | | | | | | | | | 55.63 | 30.43 |
| આયકર Income Tax | | | | | | | | | 14.86 | 1.21 |
| શુદ્ધ લાભ Net Profit | | | | | | | | | 40.77 | 29.22 |
| ખંડ સંપત્તિ Segment Assets | 5080.27 | 5724.11 | 161.23 | 142.48 | 6496.07 | 5574.84 | 0.00 | 0.00 | 11737.57 | 11441.43 |
| અનાવંટિત સંપત્તિયાં Unallocated Assets | | | | | | | | | 991.36 | 724.06 |
| કુલ સંપત્તિ Total Assets | | | | | | | | | 12728.93 | 12165.49 |
| ખંડ દેયતાણું Segment Liabilities | 0 | 0 | 1243.34 | 1158.80 | 10716.82 | 10341.16 | 0.00 | 0.00 | 11960.16 | 11499.96 |
| અસંબંધ દેયતાણું Unallocated Liabilities | | | | | | | | | 768.77 | 665.53 |
| કુલ દેયતાણું Total Liabilities | | | | | | | | | 12728.93 | 12165.49 |

20. प्रति शेयर आय

- आईसीएआई द्वारा जारी लेखा मानक 20 के अनुसार प्रति शेयर आय रु. 5.21 (पीवाई: रु. 3.73)

21. पिछले वर्ष के आंकड़ों को पुनर्व्यवस्थित किया गया है और जहां आवश्यक हो, उन्हें फिर से व्यवस्थित किया गया है ताकि उन्हें चालू वर्ष के आंकड़ों के साथ तुलना की जा सके।

22. परिभाषित लाभ योजनाएं: पेंशन

- पेंशन देयता "बड़ौदा गुजरात ग्रामीण बैंक (कर्मचारी) पेंशन विनियम 2018 के तहत एक परिभाषित लाभ दायित्व है और 31.03.2010 तक बैंक में शामिल होने वाले और पेंशन का विकल्प चुनने वाले कर्मचारियों के लिए बीमांकिक मूल्यांकन के आधार पर प्रदान किया जाता है।
- लेखा मानक - 15 (संशोधित) के अनुसार आवश्यक रूप से लाभ और हानि खाते और बैलेंस शीट में रोजगार के बाद के लाभों और दीर्घकालिक कर्मचारी लाभों की अभिज्ञात संक्षिप्त स्थिति निम्नानुसार है:
- निम्न तालिका बैंक द्वारा नियुक्त स्वतंत्र एक्चुअरी द्वारा परिभाषित लाभ पेंशन योजना बीमांकिक मूल्यांकन के आधार को निर्धारित करती है।

20. Earnings per share

The Earning per Share as per Accounting Standard 20 issued by ICAI is Rs. 5.21 (PY: Rs. 3.73)

21. Figures of previous year have been regrouped rearranged and recast wherever necessary so as to make them comparable with those of current year.

22. Defined Benefit Plans: PENSION

- Pension liability is a defined benefit obligation under Baroda Gujarat Gramin Bank (Employees') Pension Regulations 2018 and is provided for on the basis of actuarial valuation for the employees who have joined Bank up to 31.03.2010 and opted for pension.
- The summarized position of Post-employment benefits and long-term employee benefits recognized in the Profit & Loss Account and Balance Sheet as required in accordance with Accounting Standard-15 (Revised) are as under:
- The following table sets out the basis of the Defined Benefit Pension Plan actuarial valuation by the independent Actuary appointed by the Bank.

| प्रिंसिपल बीमांकिक अनुमान [भारित औसत के रूप में व्यक्त] PRINCIPAL ACTUARIAL ASSUMPTIONS [Expressed as weighted averages] | 31/03/2023 |
|--|--|
| छूट की दर -जी-सेक दर | Discount Rate -G-Sec Rate |
| वेतन वृद्धि दर | Salary escalation rate |
| मृत्यु दर | Mortality Rate |
| संघर्षण दर | Attrition rate |
| उपयोग में ली गयी पद्धति | Method used |
| | 5.89% for pension |
| | 6.00% (on aggregate of Basic & DA) |
| | IALM 2012-14 |
| | 10 per thousand per annum |
| | Projected Unit Credit (PUC) Actuarial Method |



भविष्य में वेतन वृद्धि के अनुमानों को ध्यान में रखा जाता है जिनमें मुद्रास्फीति, वरिष्ठता, पदोन्नति और अन्य प्रासंगिक कारकों जैसे कि रोजगार बाजार में आपूर्ति और मांग और भारत सरकार द्वारा संप्रेषित सेवानिवृत्ति योजनाओं के लिए वित्त पोषण दिशानिर्देश। इस तरह के अनुमान बहुत लंबी अवधि के होते हैं और सीमित अतीत के अनुभव/तत्काल भविष्य पर आधारित नहीं होते हैं। अनुभवजन्य साक्ष्य यह भी बताते हैं कि बहुत लंबी अवधि में लगातार उच्च वेतन वृद्धि दर संभव नहीं है।

• **कर्मचारी पेंशन**

The estimates of future salary increases are considered taking into account inflation seniority promotion and other relevant factors such as supply and demand in the employment market and in tandem with Funding Guidelines for Superannuation Schemes communicated by Govt. of India. Such estimates are very long term and are not based on limited past experience / immediate future. Empirical evidence also suggests that in very long term consistent high salary growth rates are not possible.

• **Employee Pension**

(राशि रु. लाख में)

(Amt. ₹ in Lakh)

| I. दायित्वों के वर्तमान मूल्य में परिवर्तन (पी वी ओ) - आदि शेष और इति शेष का मिलान Changes in the Present Value of the Obligation (PVO) - Reconciliation of Opening and Closing Balances: | Current Year 2022-23 | Previous Year 2021-22 |
|--|-------------------------|--------------------------|
| वर्ष की शुरुआत में दायित्व का वर्तमान मूल्य PVO as at the beginning of the year | 53393.96 | 47719.74 |
| ब्याज लागत Interest Cost | 3738.52 | 2702.91 |
| वर्तमान सेवा लागत Current service cost | 3424.74 | 4603.46 |
| पिछली सेवा लागत-मान्यता प्राप्त/निहित लाभ Past service cost - recognised / vested benefits | -- | -- |
| पिछली सेवा लागत -गैर-मान्यता प्राप्त / और-निहित लाभ Past service cost-unrecognised / non-vested benefits | -- | -- |
| भुगतान किए गए लाभ Benefits paid | -4362.68 | -3659.55 |
| बीमांकिक(हानि)/दायित्व पर लाभ (संतुलन आकड़ा) Actuarial (loss)/ gain on obligation (balancing figure) | 320.94 | 2027.50 |
| वर्ष के अंत में दायित्वों का वर्तमान मूल्य PVO as at the end of the year | 56515.48 | 53393.96 |

(राशि ₹ लाख में)

(Amt. ₹ in Lakh)

| III. योजनागत आस्तियों में उचित मूल्य से परिवर्तन - आदि शेष और इति शेष का मिलान Changes in the fair value of plan assets - reconciliation of opening and closing balances: | पेंशन निधि Pension Fund |
|--|----------------------------|
| वर्ष की शुरुआत में योजनागत आस्तियों का उचित मूल्य Fair value of plan assets as at the beginning of the year | --- |
| योजनागत आस्तियों पर संभावित लाभ Expected return on plan assets | --- |
| योगदान Contributions | --- |
| भुगतान किए गए लाभ Benefits paid | --- |
| प्लान एसेट्स पर एक्टुअरियल लाभ/(हानि) (बैलेंसिंग फिगर) Actuarial gain/(loss) on plan assets [balancing figure] | --- |
| वर्ष के अंत में योजना गत आस्तियों का उचित मूल्य Fair value of plan assets as at the end of the year | --- |

(राशि ₹ लाख में)

(Amt. ₹ in Lakh)

| IV. प्लान एसेट्स पर वास्तविक रिटर्न IV. Actual return on plan assets | पेंशन निधि Pension Fund |
|--|----------------------------|
| योजनागत संपत्ति पर संभावित लाभ Expected return on plan assets | --- |
| योजनागत संपत्तियों पर बीमांकिक लाभ/(हानि) Actuarial gain / (loss) on plan assets | --- |
| योजनागत संपत्ति पर वास्तविक रिटर्न Actual return on plan assets | --- |

(राशि ₹ लाख में)

(Amt. ₹ in Lakh)

| V. मान्य बीमांकिक लाभ / हानि V. Actuarial gain / loss recognised | Current Year 2022-23 | Previous Year 2021-22 |
|---|-------------------------|--------------------------|
| वर्ष के लिए बीमांकिक लाभ / हानि-दायित्व Actuarial gain / (loss) for the year - Obligation | 320.94 | 2027.50 |
| वर्ष के लिए बीमांकिक लाभ / हानि- योजना आस्तियां Actuarial gain / (loss) for the year- Plan Assets | --- | --- |
| वर्ष के लिए कुल लाभ / हानि Total gain / (loss) for the year | 320.94 | 2027.50 |
| वर्ष के दौरान अभिज्ञात बीमांकिक लाभ / (हानि) Actuarial gain / (loss) recognised in the year | --- | --- |
| वर्ष के अंत में अन-अभिज्ञात बीमांकिक लाभ / (हानि) Unrecognised actuarial gain / (loss) at the end of the year | --- | --- |
| वर्ष के अंत में अन-अभिज्ञात बीमांकिक लाभ / (हानि) Unrecognised actuarial gain / (loss) at the end of the year | --- | --- |



(राशि ₹ लाख में)

(Amt. ₹ in Lakh)

| VI. बॅलेंस शीट और संबंधित विश्लेषण में मान्यता प्राप्त राशि VI. Amounts recognised in the balance sheet and related analysis | | पेंशन निधि Pension Fund |
|---|--|----------------------------|
| दायित्व का वर्तमान मूल्य Present value of the obligation | | -- |
| योजना आस्तियों का उचित मूल्य Fair value of plan assets | | -- |
| अंतर तुलन में अभिज्ञात निवल (दायित्व)/आस्ति* Difference-Net (Liability) / Asset recognized in Balance Sheet* | | -- |
| अन-अभिज्ञात परिवर्तित दायित्व Unrecognised transitional liability | | -- |
| अन-अभिज्ञात विगत सेवा लागत Unrecognised past service cost | | -- |
| तुलनपत्र में अभिज्ञात दायित्व Liability recognised in the balance sheet | | -- |

(राशि ₹ लाख में)

(Amt. ₹ in Lakh)

| VII. लाभ और हानि के विवरण में अभिज्ञात व्यय VII. Expenses recognised in the statement of profit and loss: | | Current Year 2022-23 | Previous Year 2020-21 |
|--|--|-------------------------|--------------------------|
| वर्तमान सेवा लागत Current service cost | | 3424.74 | 4603.46 |
| ब्याज लागत Interest Cost | | 3738.52 | 2702.91 |
| योजना आस्तियों पर अपेक्षित आय Expected return on plan assets | | - | - |
| वर्ष के दौरान अभिज्ञात निवल बीमांकिक लाभ/(हानि) Net actuarial gain/(loss) recognised in the year | | 320.94 | 2027.50 |
| वर्ष के दौरान अभिज्ञात परिवर्ती दायित्व Transitional Liability recognised in the year | | - | - |
| विगत सेवा लागत- अभिज्ञात Past service cost - recognised | | - | - |
| लाभ और हानि विवरण अभिज्ञात व्यय Expenses recognised the statement of profit and loss | | 7484.20 | 9333.87 |

(राशि ₹ लाख में)

(Amt. ₹ in Lakh)

| VIII. तुलनपत्र में अभिज्ञात दायित्वों का संचलन VIII. Movements in the liability recognised in the balance sheet | | Current Year 2022-23 | Previous Year 2021-22 |
|--|--|-------------------------|--------------------------|
| शुरुआती निवल दायित्व Opening net liability | | -- | -- |
| ऊपर के अनुसार व्यय Expense as above | | 7484.20 | 9333.87 |
| प्रदत्त योगदान Contribution paid | | -- | -- |
| अंतिम निवल दायित्व Closing net liability | | 7484.20 | 9333.87 |

(राशि ₹ लाख में)

(Amt. ₹ in Lakh)

| IX. (i) वर्तमान वर्ष 2022-23 | IX. (i) Current Year 2022-23 | Current Year 2022-23 | Previous Year 2021-22 |
|---|---|----------------------|-----------------------|
| दायित्व का वर्तमान मूल्य | Present Value of obligation | 56515.48 | 53393.96 |
| योजना संपत्ति | Plan Assets | | |
| अधिशेष/ (कमी) | Surplus/ (Deficit) | | |
| योजना दायित्वों पर अनुभव समायोजन -(हानि)/ लाभ | Experience adjustments on plan liabilities- (loss) / gain | | |
| योजना आस्तियों पर अनुभव समायोजन -(हानि)/ लाभ | Experience adjustments on plan assets- (loss) / gain | | |

(राशि ₹ लाख में)

(Amt. ₹ in Lakh)

| X. योजना आस्तियों की प्रमुख श्रेणियाँ (कुल योजना आस्तियों के प्रतिशत के रूप में) | X. Major categories of plan assets (as percentage of total plan assets) | पेंशन निधि Pension Fund |
|---|--|----------------------------|
| भारत सरकार की प्रतिभूतियाँ | Government of India Securities | --- |
| राज्य सरकार की प्रतिभूतियाँ | State Government Securities | --- |
| भारत सरकार और राज्य सरकार की प्रतिभूतियाँ | Government of India Securities and State Government Securities | --- |
| उच्च गुणवत्ता कॉर्पोरेट बॉन्ड | High Quality Corporate Bonds | --- |
| विशेष जमा योजना | Special Deposit Scheme | --- |
| बीमाकर्ता द्वारा प्रबंधित फंड | Funds managed by Insurer | --- |
| निजी क्षेत्र बॉन्ड | Private Sector Bonds | --- |
| मुद्रा बाजार | Money Market | --- |
| योग | Total | --- |

बैंक ने पेंशन देनदारी के लिए अलग पेंशन ट्रस्ट को फंड ट्रांसफर किया है। हालाँकि, रु. 19.05 करोड़ का हस्तांतरण होना बाकी है। इसके लिए खातों की किताब में प्रावधान पहले ही किया जा चुका है।

Bank has transferred fund for pension liability to separate Pension Trust. However, Rs. 19.05 Crores is yet to be transferred. Provision for the same is already made in books of accounts.

(राशि ₹ लाख में)

(Amt. ₹ in Lakh)

| XI. वर्ष के दौरान योगदान/ Contribution during year | Current Year (2022-23) | Previous Year (2021-22) |
|--|------------------------|-------------------------|
| वर्ष के दौरान उद्यम योगदान का सबसे अच्छा अनुमान Enterprises best estimate of contribution during year | 7484.20 | 9333.87 |

नोट: शामिल किए गए खुलासे एक्चुअरी द्वारा प्रदान की गई जानकारी तक सीमित हैं।

Note: Disclosures included are limited to the extent of information provided by the Actuary.



બરોડા ગુજરાત ગ્રામીણ બેંક
બરોડા ગુજરાત ગ્રામીણ બેંક
BARODA GUJARAT GRAMIN BANK

વાર્ષિક પ્રતિવેદન 2022-23
Annual Report 2022-23

વૈધાનિક લેખા પરીક્ષક કે હસ્તાક્ષર
Signature of Statutory Auditor

બરોડા ગુજરાત ગ્રામીણ બેંક
BARODA GUJARAT GRAMIN BANK

આર એસ પટેલ એન્ડ કંપની કે લિએ
For R S Patel & Co.
ચાર્ટર્ડ અકાઉન્ટન્ટ
Chartered Accountants

(સીએ રાજન બી. શાહ)
(CA Rajan B. Shah)
સહભાગી Partner

(પ્રભાત કે શર્મા)
(Prabhat K Sharma)
અધ્યક્ષ Chairman

એમ.સં. 101998 M.No. 101998
એફઆરએન: 107758 ડબ્લ્યૂ FRN: 107758W

સ્થાન : વડોદરા Place : Vadodara.
દિનાંક : 03-05-2023
Date : 03-05-2023

"Reaching to unreached"

Note



"Reaching to unreached"



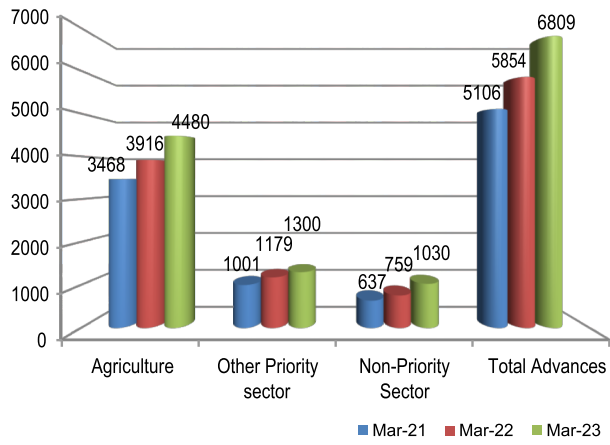
બરોડા ગુજરાત ગ્રામીણ બેંક
બરોડા ગુજરાત ગ્રામીણ બેંક
BARODA GUJARAT GRAMIN BANK

વાર્ષિક પ્રતિવેદન 2022-23
Annual Report 2022-23

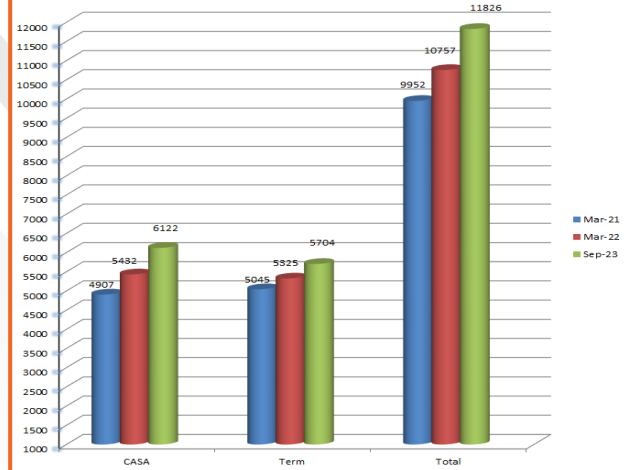
Note

"Reaching to unreached"

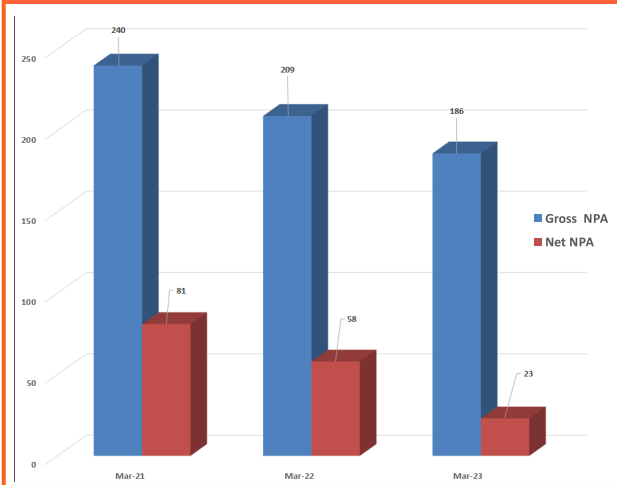
Advances



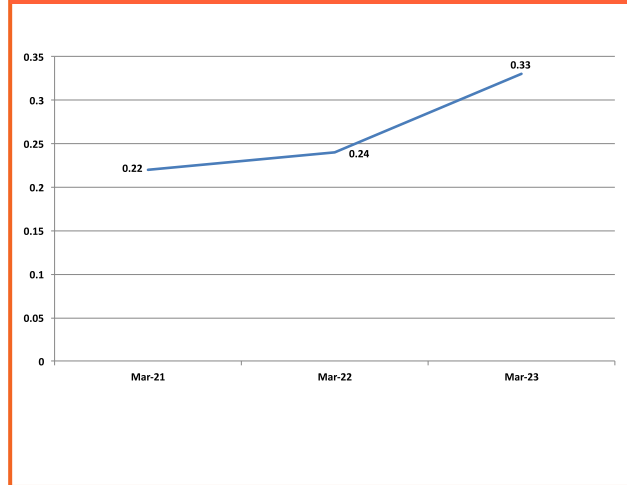
Deposit



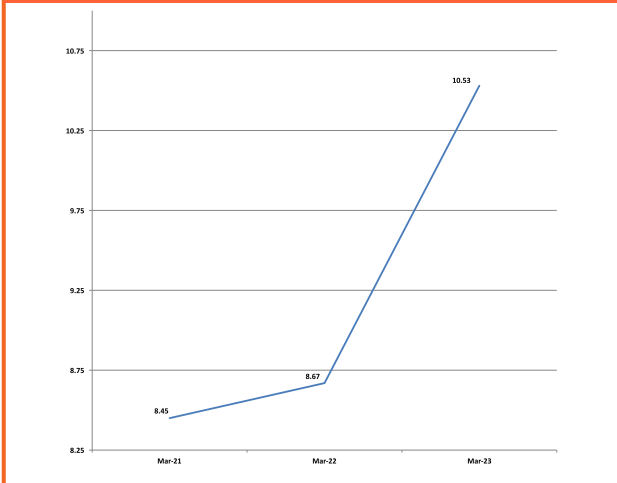
NPA



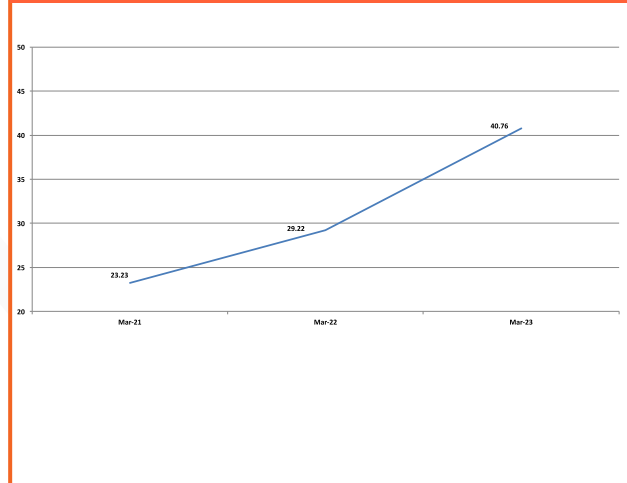
Return on Assets



Per Employee Business



Net Profit





બરોડા ગુજરાત ગ્રામીણ બેંક

(ભારત સરકાર, ગુજરાત સરકાર એવં બેંક ઓફ બરોડા દ્વારા પ્રાયોજિત)

BARODA GUJARAT GRAMIN BANK

(Sponsored & Wholly owned by Govt. of India, Govt. of Gujarat & Bank of Baroda)

Head Office : 3rd & 4th Floor, Suraj Plaza -I, Sayajiganj, Vadodara - 390 005.

E-Mail : ho@barodagujaratrb.co.in Website : www.bggb.in